

崧騰企業股份有限公司

個體財務報告暨會計師查核報告
民國112及111年度

地址：桃園市經國路888號7樓之2之3

電話：(03)316-2168

§ 目 錄 §

項	目 頁	次	財 務 報 告 附 註 編 號
一、封 面	1		-
二、目 錄	2		-
三、會計師查核報告	3~6		-
四、個體資產負債表	7		-
五、個體綜合損益表	8~9		-
六、個體權益變動表	10		-
七、個體現金流量表	11~12		-
八、個體財務報表附註			
(一) 公司沿革	13		一
(二) 通過財務報告之日期及程序	13		二
(三) 新發布及修訂準則及解釋之適用	13~14		三
(四) 重大會計政策之彙總說明	14~22		四
(五) 重大會計判斷、估計及假設不確定性之主要來源	23		五
(六) 重要會計項目之說明	23~44		六~二一
(七) 關係人交易	44~45		二二
(八) 抵押之資產	45		二三
(九) 重大或有負債及未認列之合約承諾	-		-
(十) 重大之災害損失	-		-
(十一) 重大之期後事項	-		-
(十二) 其他事項	-		-
(十三) 具重大影響之外幣資產及負債之資訊	46		二四
(十四) 附註揭露事項			
1. 重大交易事項相關資訊	46~47、48~51		二五
2. 轉投資事業相關資訊	47、52		二五
3. 大陸投資資訊	47、53		二五
4. 主要股東資訊	47		二五
(十五) 部門資訊	-		-
九、重要會計項目明細表	54~64		-

會計師查核報告

崧騰企業股份有限公司 公鑒：

查核意見

崧騰企業股份有限公司（以下簡稱崧騰公司）民國 112 年及 111 年 12 月 31 日之個體資產負債表，暨民國 112 年及 111 年 1 月 1 日至 12 月 31 日之個體綜合損益表、個體權益變動表、個體現金流量表以及個體財務報表附註（包括重大會計政策彙總），業經本會計師查核竣事。

依本會計師之意見，上開個體財務報表在所有重大方面係依照證券發行人財務報告編製準則編製，足以允當表達崧騰公司民國 112 年及 111 年 12 月 31 日之個體財務狀況，暨民國 112 年及 111 年 1 月 1 日至 12 月 31 日之個體財務績效及個體現金流量。

查核意見之基礎

本會計師係依照會計師受託查核簽證財務報表規則及審計準則執行查核工作。本會計師於該等準則下之責任將於會計師查核個體財務報表之責任段進一步說明。本會計師所隸屬事務所受獨立性規範之人員已依會計師職業道德規範，與崧騰公司保持超然獨立，並履行該規範之其他責任。本會計師相信已取得足夠及適切之查核證據，以作為表示查核意見之基礎。

關鍵查核事項

關鍵查核事項係指依本會計師之專業判斷，對崧騰公司民國 112 年度個體財務報表之查核最為重要之事項。該等事項已於查核個體財務報表整體及形成查核意見之過程中予以因應，本會計師並不對該等事項單獨表示意見。

茲對崧騰公司民國 112 年度個體財務報表之關鍵查核事項敘明如下：

銷貨收入認列

崧騰公司主要產品為變頻控制器及電控裝置產品，其中主要客戶銷貨收入佔比超過 50%，對於整體財務報表係屬重大，由於受終端市場需求變化之影響，使得主要銷售客戶收入波動大，因是將主要銷售客戶收入認列之真實性列為關鍵查核事項。

本會計師針對上述銷貨收入認列，執行主要查核程序如下：

1. 瞭解及測試與銷貨收入認列真實性攸關之內部控制制度設計及執行有效性。
2. 自所述客戶之銷貨明細選取樣本，檢視報關單文件，暨確認於查核報告日前之收款情形。
3. 檢視期後無重大之銷貨退回及折讓之情事。

管理階層與治理單位對個體財務報表之責任

管理階層之責任係依照證券發行人財務報告編製準則編製允當表達之個體財務報表，且維持與個體財務報表編製有關之必要內部控制，以確保個體財務報表未存有導因於舞弊或錯誤之重大不實表達。

於編製個體財務報表時，管理階層之責任亦包括評估崧騰公司繼續經營之能力、相關事項之揭露，以及繼續經營會計基礎之採用，除非管理階層意圖清算崧騰公司或停止營業，或除清算或停業外別無實際可行之其他方案。

崧騰公司之治理單位（含審計委員會）負有監督財務報導流程之責任。

會計師查核個體財務報表之責任

本會計師查核個體財務報表之目的，係對個體財務報表整體是否存有導因於舞弊或錯誤之重大不實表達取得合理確信，並出具查核報告。合理確信係高度確信，惟依照審計準則執行之查核工作無法保證必能偵出個體財務報表存有之重大不實表達。不實表達可能導因於舞弊或錯誤。如不實表達之個別金額或彙總數可合理預期將影響個體財務報表使用者所作之經濟決策，則被認為具有重大性。

本會計師依照審計準則查核時，運用專業判斷及專業懷疑。本會計師亦執行下列工作：

1. 辨認並評估個體財務報表導因於舞弊或錯誤之重大不實表達風險；對所評估之風險設計及執行適當之因應對策；並取得足夠及適切之查核證據以作為查核意見之基礎。因舞弊可能涉及共謀、偽造、故意遺漏、不實聲明或踰越內部控制，故未偵出導因於舞弊之重大不實表達之風險高於導因於錯誤者。
2. 對與查核攸關之內部控制取得必要之瞭解，以設計當時情況下適當之查核程序，惟其目的非對崧騰公司內部控制之有效性表示意見。
3. 評估管理階層所採用會計政策之適當性，及其所作會計估計與相關揭露之合理性。
4. 依據所取得之查核證據，對管理階層採用繼續經營會計基礎之適當性，以及使崧騰公司繼續經營之能力可能產生重大疑慮之事件或情況是否存在重大不確定性，作出結論。本會計師若認為該等事件或情況存在重大不確定性，則須於查核報告中提醒個體財務報表使用者注意個體財務報表之相關揭露，或於該等揭露係屬不適當時修正查核意見。本會計師之結論係以截至查核報告日所取得之查核證據為基礎。惟未來事件或情況可能導致崧騰公司不再具有繼續經營之能力。
5. 評估個體財務報表（包括相關附註）之整體表達、結構及內容，以及個體財務報表是否允當表達相關交易及事件。
6. 對於崧騰公司內組成個體之財務資訊取得足夠及適切之查核證據，以對個體財務報表表示意見。本會計師負責查核案件之指導、監督及執行，並負責形成崧騰公司查核意見。

本會計師與治理單位溝通之事項，包括所規劃之查核範圍及時間，以及重大查核發現（包括於查核過程中所辨認之內部控制顯著缺失）。

本會計師亦向治理單位提供本會計師所隸屬事務所受獨立性規範之人員已遵循會計師職業道德規範中有關獨立性之聲明，並與治理單位溝通所有可能被認為會影響會計師獨立性之關係及其他事項（包括相關防護措施）。

本會計師從與治理單位溝通之事項中，決定對崧騰公司民國 112 年度個體財務報表查核之關鍵查核事項。本會計師於查核報告中敘明該等事項，除非法令不允許公開揭露特定事項，或在極罕見情況下，本會計師決定不於查核報告中溝通特定事項，因可合理預期此溝通所產生之負面影響大於所增進之公眾利益。

勤業眾信聯合會計師事務所
會計師 黃 惠 敏

黃惠敏



會計師 翁 雅 玲


翁雅玲



金融監督管理委員會核准文號
金管證審字第 1070323246 號

金融監督管理委員會核准文號
金管證審字第 1020025513 號

中 華 民 國 1 1 3 年 3 月 7 日



崧騰企業股份有限公司

個體資產負債表

民國 112 年及 111 年 12 月 31 日

單位：新台幣仟元

代 碼	資 產	112年12月31日		111年12月31日	
		金 額	%	金 額	%
	流動資產 (附註四)				
1100	現金及約當現金 (附註六)	\$ 455,735	10	\$ 431,288	9
1170	應收票據及帳款 (附註七及十六)	557,927	12	581,206	13
1180	應收關係人款項 (附註二二)	2,101	-	2,270	-
130X	存貨 (附註五及八)	355,120	8	471,724	10
1479	其他流動資產 (附註十二及十八)	32,859	1	40,126	1
11XX	流動資產合計	<u>1,403,742</u>	<u>31</u>	<u>1,526,614</u>	<u>33</u>
	非流動資產 (附註四)				
1550	採用權益法之投資 (附註九)	2,627,885	58	2,574,119	56
1600	不動產、廠房及設備 (附註十、十一、十七及二三)	513,193	11	507,414	11
1780	其他無形資產 (附註十七)	7,422	-	8,286	-
1990	其他非流動資產 (附註十及十八)	14,183	-	16,973	-
15XX	非流動資產合計	<u>3,162,683</u>	<u>69</u>	<u>3,106,792</u>	<u>67</u>
1XXX	資 產 總 計	<u>\$ 4,566,425</u>	<u>100</u>	<u>\$ 4,633,406</u>	<u>100</u>
	負 債 及 權 益				
	流動負債 (附註四)				
2100	短期借款 (附註十一)	\$ 40,000	1	\$ 325,000	7
2170	應付票據及帳款	119,883	3	119,703	2
2180	應付關係人款項 (附註二二)	719,476	16	916,517	20
2120	透過損益按公允價值衡量之金融負債 (附註十二及二一)	2,039	-	-	-
2200	其他應付款 (附註十及十三)	126,376	3	170,582	4
2230	本期所得稅負債 (附註十八)	31,509	1	-	-
2321	一年內到期公司債 (附註十二及二一)	299,570	6	-	-
2322	一年內到期之長期借款 (附註十、十一及二三)	1,386	-	1,250	-
2399	其他流動負債 (附註十六)	22,082	-	13,443	-
21XX	流動負債合計	<u>1,362,321</u>	<u>30</u>	<u>1,546,495</u>	<u>33</u>
	非流動負債 (附註四)				
2530	應付公司債 (附註十二及二一)	366,420	8	294,459	6
2540	長期借款 (附註十、十一及二三)	52,665	1	166,396	4
2570	遞延所得稅負債 (附註十八)	72,494	2	73,768	2
2640	淨確定福利負債 (附註十四)	23,187	-	23,595	-
2670	其他非流動負債	525	-	1,050	-
25XX	非流動負債合計	<u>515,291</u>	<u>11</u>	<u>559,268</u>	<u>12</u>
2XXX	負債總計	<u>1,877,612</u>	<u>41</u>	<u>2,105,763</u>	<u>45</u>
	權益 (附註四、十二及十五)				
3100	股 本	755,387	17	697,365	15
3200	資本公積	758,322	17	563,625	12
	保留盈餘				
3310	法定盈餘公積	342,929	7	307,406	7
3320	特別盈餘公積	2,377	-	164,857	4
3350	未分配盈餘	850,921	19	796,767	17
3300	保留盈餘合計	<u>1,196,227</u>	<u>26</u>	<u>1,269,030</u>	<u>28</u>
3400	其他權益	(21,123)	(1)	(2,377)	-
3XXX	權益總計	<u>2,688,813</u>	<u>59</u>	<u>2,527,643</u>	<u>55</u>
	負 債 及 權 益 總 計	<u>\$ 4,566,425</u>	<u>100</u>	<u>\$ 4,633,406</u>	<u>100</u>

後附之附註係本個體財務報告之一部分。

董事長：張俊雲



經理人：曾文政



會計主管：邱素卿



崧騰企業股份有限公司

個體綜合損益表

民國 112 年及 111 年 1 月 1 日至 12 月 31 日

單位：除每股盈餘為新台幣元外，餘係仟元

代 碼		112年度		111年度	
		金 額	%	金 額	%
4000	營業收入（附註四、十六及二二）	\$ 3,056,571	100	\$ 5,513,293	100
5000	營業成本（附註八、十七及二二）	<u>2,675,549</u>	<u>88</u>	<u>5,070,245</u>	<u>92</u>
5900	營業毛利	<u>381,022</u>	<u>12</u>	<u>443,048</u>	<u>8</u>
	營業費用（附註十七）				
6100	推銷費用	75,362	2	134,854	2
6200	管理費用	121,228	4	143,735	3
6300	研究發展費用	<u>119,924</u>	<u>4</u>	<u>151,433</u>	<u>3</u>
6000	營業費用合計	<u>316,514</u>	<u>10</u>	<u>430,022</u>	<u>8</u>
6900	營業淨利	<u>64,508</u>	<u>2</u>	<u>13,026</u>	<u>-</u>
	營業外收入及支出				
7070	採用權益法之子公司損益份額	72,308	2	329,378	6
7100	利息收入（附註四）	17,030	1	5,156	-
7190	其他收入	5,758	-	3,097	-
7230	外幣兌換淨利益	12,182	-	30,695	1
7510	利息費用	(14,997)	-	(7,783)	-
7590	其他支出	-	-	(720)	-
7610	處分不動產、廠房及設備損失	(<u>127</u>)	<u>-</u>	(<u>2,183</u>)	<u>-</u>
7000	營業外收入及支出合計	<u>92,154</u>	<u>3</u>	<u>357,640</u>	<u>7</u>

（接次頁）

(承前頁)

代 碼		112年度		111年度	
		金 額	%	金 額	%
7900	稅前淨利	\$ 156,662	5	\$ 370,666	7
7950	所得稅費用(附註四及十八)	41,303	1	17,414	1
8200	本年度淨利	115,359	4	353,252	6
	其他綜合損益				
8310	不重分類至損益之項目				
8311	確定福利計畫之再 衡量數(附註四 及十四)	593	-	1,737	-
8330	採用權益法之子公 司其他綜合損益 之份額	204	-	590	-
8349	與不重分類之項目 相關之所得稅 (附註四及十 八)	(118)	-	(348)	-
		679	-	1,979	-
8360	後續可能重分類至損益 之項目				
8380	採用權益法之子公 司其他綜合損益 之份額	(18,746)	(1)	162,480	3
8300	本年度其他綜合損 益(稅後淨額)	(18,067)	(1)	164,459	3
8500	本年度綜合損益總額	\$ 97,292	3	\$ 517,711	9
	每股盈餘(附註十九)				
9710	基 本	\$ 1.55		\$ 5.07	
9810	稀 釋	\$ 1.43		\$ 4.76	

後附之附註係本個體財務報告之一部分。

董事長：張俊雲



經理人：曾文政



會計主管：邱素卿





嘉慶金業股份有限公司
個體財務變動表

民國 112 年及 111 年 1 月 1 日至 12 月 31 日

單位：新台幣仟元

代碼	股	本			資本公積	盈			其他權益 國外營運機構 財務報表換算之 兌換差額	權益總計
		普通股本	債券換股 權利證書	合計		法定盈餘公積	特別盈餘公積	未分配盈餘		
A1	111年1月1日餘額	\$ 697,365	\$ -	\$ 697,365	\$ 563,625	\$ 250,666	\$ 126,729	\$ 822,324	(\$ 164,857)	\$ 2,295,852
	110年度盈餘分配									
B1	提列法定盈餘公積	-	-	-	-	56,740	-	(56,740)	-	-
B3	提列特別盈餘公積	-	-	-	-	-	38,128	(38,128)	-	-
B5	普通股現金股利	-	-	-	-	-	-	(285,920)	-	(285,920)
D1	111年度淨利	-	-	-	-	-	-	353,252	-	353,252
D3	111年度其他綜合損益	-	-	-	-	-	-	1,979	162,480	164,459
D5	111年度綜合損益總額	-	-	-	-	-	-	355,231	162,480	517,711
Z1	111年12月31日餘額	697,365	-	697,365	563,625	307,406	164,857	796,767	(2,377)	2,527,643
	111年度盈餘分配									
B1	提列法定盈餘公積	-	-	-	-	35,523	-	(35,523)	-	-
B5	普通股現金股利	-	-	-	-	-	-	(188,841)	-	(188,841)
B17	迴轉特別盈餘公積	-	-	-	-	-	(162,480)	162,480	-	-
C5	發行可轉換公司債認列權益組成項目	-	-	-	34,749	-	-	-	-	34,749
E1	現金增資	58,000	-	58,000	154,600	-	-	-	-	212,600
I1	可轉換公司債轉換	-	22	22	70	-	-	-	-	92
N1	股份基礎給付	-	-	-	5,278	-	-	-	-	5,278
D1	112年度淨利	-	-	-	-	-	-	115,359	-	115,359
D3	112年度其他綜合損益	-	-	-	-	-	-	679	(18,746)	(18,067)
D5	112年度綜合損益總額	-	-	-	-	-	-	116,038	(18,746)	97,292
Z1	112年12月31日餘額	\$ 755,365	\$ 22	\$ 755,387	\$ 758,322	\$ 342,929	\$ 2,377	\$ 850,921	(\$ 21,123)	\$ 2,688,813

後附之附註係本個體財務報告之一部分。

董事長：張俊雲



經理人：曾文政



會計主管：邱素卿



崧騰企業股份有限公司

個體現金流量表

民國 112 年及 111 年 1 月 1 日至 12 月 31 日

單位：新台幣仟元

代 碼		112 年度	111 年度
	營業活動之現金流量		
A10000	本年度稅前淨利	\$ 156,662	\$ 370,666
A20010	收益費損項目		
A20100	折舊及攤銷	21,259	23,142
A20900	利息費用	14,997	7,783
A21200	利息收入	(17,030)	(5,156)
A21900	股份基礎給付酬勞成本	5,278	-
A22400	採用權益法之子公司損益份額	(72,308)	(329,378)
A22500	處分不動產、廠房及設備損失	127	2,183
A23700	存貨跌價及呆滯損失	2,455	2,560
A24100	未實現外幣兌換淨損(益)	3,744	(5,073)
A30000	營業資產及負債之淨變動數		
A31150	應收票據及帳款	16,530	365,069
A31160	應收關係人款項	(5,936)	7,057
A31200	存 貨	114,149	291,425
A31240	其他流動資產	8,115	(6,795)
A32150	應付票據及帳款	2,573	(206,342)
A32160	應付關係人款項	(190,403)	(386,849)
A32180	其他應付款	(48,524)	(37,996)
A32230	其他流動負債	7,638	(4,338)
A32240	淨確定福利負債	185	17
A33000	營運產生之淨現金流入	19,511	87,975
A33500	支付之所得稅	(11,451)	(57,797)
AAAA	營業活動之淨現金流入	<u>8,060</u>	<u>30,178</u>
	投資活動之現金流量		
B02700	取得不動產、廠房及設備	(14,771)	(162,137)
B02800	處分不動產、廠房及設備價款	40	-
B04500	取得無形資產	(4,645)	(7,172)
B07500	收取之利息	16,964	4,928
BBBB	投資活動之淨現金流出	<u>(2,412)</u>	<u>(164,381)</u>

(接次頁)

(承前頁)

代 碼		112 年度	111 年度
	籌資活動之現金流量		
C00100	短期借款增加	\$ 265,000	\$ 480,000
C00200	短期借款減少	(550,000)	(195,000)
C01200	發行可轉換公司債	398,690	-
C01600	舉借長期借款	-	144,000
C01700	償還長期借款	(113,595)	(1,250)
C04300	其他非流動負債增加(減少)	(525)	1,050
C04500	發放現金股利	(188,841)	(285,920)
C04600	現金增資	212,600	-
C05600	支付之利息	(4,530)	(2,435)
CCCC	籌資活動之淨現金流入	<u>18,799</u>	<u>140,445</u>
EEEE	本年度現金及約當現金淨增加數	24,447	6,242
E00100	年初現金及約當現金餘額	<u>431,288</u>	<u>425,046</u>
E00200	年底現金及約當現金餘額	<u>\$ 455,735</u>	<u>\$ 431,288</u>

後附之附註係本個體財務報告之一部分。

董事長：張俊雲



經理人：曾文政



會計主管：邱素卿



崧騰企業股份有限公司

個體財務報表附註

民國 112 年及 111 年 1 月 1 日至 12 月 31 日

(除另註明外，金額以新台幣仟元為單位)

一、公司沿革

崧騰企業股份有限公司(本公司)於 81 年 8 月經核准設立，88 年 8 月吸收合併欣帝股份有限公司。96 年 11 月經財團法人中華民國證券櫃檯買賣中心核准上櫃掛牌買賣，主要從事電源開關、插座及變頻控制器等電子零組件之研發、製造與銷售。

本個體財務報告係以本公司之功能性貨幣新台幣表達。

二、通過財務報告之日期及程序

本個體財務報告於 113 年 3 月 7 日經董事會通過。

三、新發布及修訂準則及解釋之適用

(一) 首次適用金融監督管理委員會(以下稱「金管會」)認可並發布生效之國際財務報導準則(IFRS)、國際會計準則(IAS)、解釋(IFRIC)及解釋公告(SIC)(以下稱「IFRS 會計準則」)

適用金管會認可並發布生效之 IFRS 會計準則不致造成本公司會計政策之重大變動。

(二) 113 年適用之金管會認可之 IFRS 會計準則

<u>新發布 / 修正 / 修訂準則及解釋</u>	<u>IASB 發布之生效日(註1)</u>
IFRS 16 之修正「售後租回中之租賃負債」	2024 年 1 月 1 日(註 2)
IAS 1 之修正「負債分類為流動或非流動」	2024 年 1 月 1 日
IAS 1 之修正「具合約條款之非流動負債」	2024 年 1 月 1 日
IAS 7 及 IFRS 7 之修正「供應商融資安排」	2024 年 1 月 1 日(註 3)

註 1：除另註明外，上述新發布 / 修正 / 修訂準則或解釋係於各該日期以後開始之年度報導期間生效。

註 2：賣方兼承租人應對初次適用 IFRS 16 日後簽訂之售後租回交易追溯適用 IFRS 16 之修正。

註 3：第一次適用本修正時，豁免部分揭露規定。

截至本個體財務報告通過日止，本公司仍持續評估上述準則、解釋之修正對財務狀況與財務績效之影響，相關影響待評估完成時予以揭露。

(三) 國際會計準則理事會 (IASB) 已發布但尚未經金管會認可並發布生效之 IFRS 會計準則

新發布 / 修正 / 修訂準則及解釋	IASB 發布之生效日(註1)
IFRS 10 及 IAS 28 之修正「投資者與其關聯企業或合資間之資產出售或投入」	未 定
IFRS 17「保險合約」	2023 年 1 月 1 日
IFRS 17 之修正	2023 年 1 月 1 日
IFRS 17 之修正「初次適用 IFRS 17 及 IFRS 9—比較資訊」	2023 年 1 月 1 日
IAS 21 之修正「缺乏可兌換性」	2025 年 1 月 1 日 (註2)

註 1：除另註明外，上述新發布 / 修正 / 修訂準則或解釋係於各該日期以後開始之年度報導期間生效。

註 2：適用於 2025 年 1 月 1 日以後開始之年度報導期間。首次適用該修正時，將影響數認列於首次適用日之保留盈餘。當本公司以非功能性貨幣作為表達貨幣時，將影響數調整首次適用日權益項下之國外營運機構兌換差額。

截至本個體財務報告通過日止，本公司仍持續評估上述準則、解釋之修正對財務狀況與財務績效之影響，相關影響待評估完成時予以揭露。

四、重大會計政策之彙總說明

(一) 遵循聲明

本個體財務報告係依照證券發行人財務報告編製準則編製。

(二) 編製基礎

除按公允價值衡量之金融工具及按確定福利義務現值減除計畫資產公允價值認列之淨確定福利負債外，本個體財務報告係依歷史成本基礎編製。

公允價值衡量依照相關輸入值之可觀察程度及重要性分為第 1 等級至第 3 等級：

1. 第 1 等級輸入值：係指於衡量日可取得之相同資產或負債於活絡市場之報價（未經調整）。
2. 第 2 等級輸入值：係指除第 1 等級之報價外，資產或負債直接（亦即價格）或間接（亦即由價格推導而得）之可觀察輸入值。
3. 第 3 等級輸入值：係指資產或負債之不可觀察之輸入值。

本公司於編製個體財務報告時，對投資子公司係採權益法處理。本個體財務報告之本年度損益、其他綜合損益及權益與本公司合併財務報告中歸屬於本公司業主之本年度損益、其他綜合損益及權益相同。

(三) 資產與負債區分流動與非流動之標準

流動資產包括：

1. 主要為交易目的而持有之資產；
2. 預期於資產負債表日後 12 個月內實現之資產；及
3. 現金及約當現金（但不包括於資產負債表日後逾 12 個月用以交換或清償負債而受到限制者）。

流動負債包括：

1. 主要為交易目的而持有之負債；
2. 於資產負債表日後 12 個月內到期清償之負債，以及
3. 不能無條件將清償期限遞延至資產負債表日後至少 12 個月之負債。惟負債之條款可能依交易對方之選擇，以發行權益工具而導致其清償者，並不影響分類。

非屬上述流動資產或流動負債者，係分類為非流動資產或非流動負債。

(四) 外 幣

本公司編製財務報告時，以本公司功能性貨幣以外之貨幣（外幣）交易者，依交易日匯率換算為功能性貨幣記錄。

外幣貨幣性項目於每一資產負債表日以收盤匯率換算。因交割貨幣性項目或換算貨幣性項目產生之兌換差額，於發生當年度認列於損益。

以歷史成本衡量之外幣非貨幣性項目係以交易日之匯率換算，不再重新換算。

於編製個體財務報告時，國外營運機構（包含營運所在國家或使用之貨幣與本公司不同之子公司）之資產及負債以每一資產負債表日匯率換算為新台幣。收益及費損項目係以當年度平均匯率換算，所產生之兌換差額列於其他綜合損益。

(五) 存 貨

存貨包括原料、物料、製成品及半成品。存貨係以成本與淨變現價值孰低衡量，比較成本與淨變現價值時除同類別存貨外係以個別項目為基礎。淨變現價值係指在正常情況下之估計售價減除至完工尚需投入之估計成本及完成出售所需之估計成本後之餘額。存貨成本之計算係採加權平均法。

(六) 投資子公司

本公司採用權益法處理對子公司之投資。

子公司係指本公司具有控制之個體。

權益法下，投資原始依成本認列，取得日後帳面金額係隨本公司所享有之子公司損益及其他綜合損益份額與利潤分配而增減。此外，針對本公司可享有子公司其他權益之變動係按持股比例認列。

當本公司對子公司所有權權益之變動未導致喪失控制者，係作為權益交易處理。投資帳面金額與所支付或收取對價之公允價值間之差額，係直接認列為權益。

本公司評估減損時，係以財務報告整體考量現金產生單位並比較其可回收金額與帳面金額。嗣後若資產可回收金額增加時，將減損損失之迴轉認列為利益，惟資產於減損損失迴轉後之帳面金額，不得超過該項資產在未認列減損損失之情況下，減除應提列攤銷後之帳面金額。

本公司與子公司之順流交易未實現損益於個體財務報告予以銷除。本公司與子公司之逆流及側流交易所產生之損益，僅在與本公司對子公司權益無關之範圍內，認列於個體財務報告。

(七) 不動產、廠房及設備

不動產、廠房及設備係以成本認列，後續以成本減除累計折舊及累計減損損失後之金額衡量。

除自有土地不提列折舊外，其餘不動產、廠房及設備係於耐用年限內按直線基礎，對每一重大部分單獨提列折舊。本公司至少於每一年度結束日對估計耐用年限、殘值及折舊方法進行檢視，並推延適用會計估計變動之影響。

不動產、廠房及設備除列時，淨處分價款與該資產帳面金額間之差額係認列於損益。

(八) 無形資產

包括專利權、產品認證費及系統設計費等，以原始成本衡量，後續係以成本減除累計攤銷及累計減損損失後之金額衡量。無形資產於耐用年限內按直線基礎進行攤銷，本公司至少於每一年度結束日對估計耐用年限、殘值及攤銷方法進行檢視，並推延適用會計估計變動之影響。

無形資產除列時，淨處分價款與該資產帳面金額間之差額係認列於當年度損益。

(九) 不動產、廠房及設備暨無形資產之減損

本公司於每一資產負債表日評估是否有任何跡象顯示不動產、廠房及設備暨無形資產可能已減損。若有任一減損跡象存在，則估計該資產之可回收金額。倘無法估計個別資產之可回收金額，本公司估計該資產所屬現金產生單位之可回收金額。共用資產係依合理一致之基礎分攤至個別現金產生單位。

可回收金額為公允價值減出售成本與其使用價值之較高者。個別資產或現金產生單位之可回收金額若低於其帳面金額時，將該資產或現金產生單位之帳面金額調減至其可回收金額，減損損失係認列於損益。

當減損損失於後續迴轉時，該資產或現金產生單位之帳面金額調增至修訂後之可回收金額，惟增加後之帳面金額以不超過該資產

或現金產生單位若未於以前年度認列減損損失時所決定之帳面金額（減除攤銷或折舊）。減損損失之迴轉係認列於損益。

(十) 金融工具

金融資產與金融負債於本公司成為該工具合約條款之一方時認列於個體資產負債表。

原始認列金融資產與金融負債時，若金融資產或金融負債非屬透過損益按公允價值衡量者，係按公允價值加計直接可歸屬於取得或發行金融資產或金融負債之交易成本衡量。直接可歸屬於取得或發行透過損益按公允價值衡量之金融資產或金融負債之交易成本，則立即認列為損益。

1. 金融資產

金融資產之慣例交易係採交易日會計認列及除列。

(1) 衡量種類

本公司所持有之金融資產種類為透過損益按公允價值衡量之金融資產及按攤銷後成本衡量之金融資產。

A. 透過損益按公允價值衡量之金融資產

透過損益按公允價值衡量之金融資產係強制透過損益按公允價值衡量之金融資產。

透過損益按公允價值衡量之金融資產係按公允價值衡量，其再衡量利益或損失係認列於其他利益及損失。公允價值之決定方式請參閱附註二一。

B. 按攤銷後成本衡量之金融資產

本公司投資金融資產若同時符合下列兩條件，則分類為按攤銷後成本衡量之金融資產：

- a. 係於某經營模式下持有，該模式之目的係持有金融資產以收取合約現金流量；及
- b. 合約條款產生特定日期之現金流量，該等現金流量完全為支付本金及流通在外本金金額之利息。

按攤銷後成本衡量之金融資產（包括現金及約當現金、按攤銷後成本衡量之應收帳款等）於原始認列後，

係以有效利息法決定之總帳面金額減除任何減損損失之攤銷後成本衡量，任何外幣兌換損益則認列於損益。

利息收入係以有效利率乘以金融資產總帳面金額計算。

信用減損金融資產係指發行人或債務人已發生重大財務困難、違約、債務人很有可能聲請破產或其他財務重整或由於財務困難而使金融資產之活絡市場消失。

約當現金包括自取得日起 3 個月內、高度流動性、可隨時轉換成定額現金且價值變動風險甚小之定期存款，係用於滿足短期現金承諾。

(2) 金融資產之減損

本公司於每一資產負債表日按預期信用損失評估按攤銷後成本衡量之金融資產之減損損失。

應收款項係按存續期間預期信用損失認列備抵損失。其他金融資產係先評估自原始認列後信用風險是否顯著增加，若未顯著增加，則按 12 個月預期信用損失認列備抵損失，若已顯著增加，則按存續期間預期信用損失認列備抵損失。

預期信用損失係以發生違約之風險作為權重之加權平均信用損失。12 個月預期信用損失係代表金融工具於報導日後 12 個月內可能違約事項所產生之預期信用損失，存續期間預期信用損失則代表金融工具於預期存續期間所有可能違約事項產生之預期信用損失。

所有金融資產之減損損失係藉由備抵帳戶調降其帳面金額。

(3) 金融資產之除列

本公司僅於對來自金融資產現金流量之合約權利失效，或已移轉金融資產且該資產所有權之幾乎所有風險及報酬已移轉予其他企業時，始將金融資產除列。

按攤銷後成本衡量之金融資產整體除列時，其帳面金額與所收取對價間之差額係認列於損益。透過其他綜合損益按公允價值衡量之權益工具投資整體除列時，累積損益直接移轉至保留盈餘，並不重分類為損益。

2. 金融負債

(1) 後續衡量

所有金融負債係以有效利息法按攤銷後成本衡量。

(2) 金融負債之除列

除列金融負債時，其帳面金額與所支付對價（包含任何所移轉之非現金資產或承擔之負債）間之差額認列為損益。

3. 可轉換公司債

本公司發行之複合金融工具（可轉換公司債）係依據合約協議之實質與金融負債及權益工具之定義，於原始認列時將其組成部分分別分類為金融負債及權益。

原始認列時，負債組成部分之公允價值係以類似之不可轉換工具當時市場利率估算，並於執行轉換或到期日前，以有效利息法計算之攤銷後成本衡量。屬嵌入非權益衍生工具之資產組成部分則以公允價值衡量。

分類為權益之轉換權係等於該可轉換公司債整體公允價值減除經單獨決定之負債組成部分公允價值之剩餘金額，經扣除所得稅影響數後認列為權益，後續不再衡量。於該轉換權被執行時，其相關之負債組成部分及於權益之金額將轉列股本及資本公積－發行溢價。可轉換公司債之轉換權若於到期日仍未被執行，該認列於權益之金額將轉列資本公積－發行溢價。

發行可轉換公司債之相關交易成本，係按分攤總價款之比例分攤至該工具之負債（列入負債帳面金額）及權益組成部分（列入權益）。

(十一) 收入認列

本公司於客戶合約辨認履約義務後，將交易價格分攤至各履約義務，並於滿足各履約義務時認列收入。

銷售商品主係於客戶對所承諾資產取得控制時認列收入，即當商品交付至指定地點而滿足履約義務之時點。

(十二) 租賃

本公司於合約成立日評估合約是否係屬（或包含）租賃。

本公司為承租人，除適用認列豁免之低價值標的資產租賃及短期租賃之租賃給付係按直線基礎於租賃期間內認列為費用，其他租賃皆於租賃開始日認列使用權資產及租賃負債。

(十三) 借款成本

所有借款成本係於發生當年度認列為損益。

(十四) 員工福利

1. 短期員工福利

短期員工福利相關負債係以換取員工服務而預期支付之非折現金額衡量。

2. 退職後福利

確定提撥退休計畫之退休金係於員工提供服務期間將應提撥之退休金數額認列為費用。

確定福利退休計畫之確定福利成本（含服務成本、淨利息及再衡量數）係採預計單位福利法精算。服務成本（含當其服務成本）及淨確定福利負債淨利息於發生時認列為員工福利費用。再衡量數（含精算損益及扣除利息後之計畫資產報酬）於發生時認列於其他綜合損益並列入保留盈餘，後續期間不重分類至損益。

淨確定福利負債係確定福利退休計畫之提撥短絀。

(十五) 所得稅

所得稅費用係當年度所得稅及遞延所得稅之總和。

1. 當年度所得稅

依中華民國所得稅法規定計算之未分配盈餘加徵所得稅，係於股東會決議年度認列。

以前年度應付所得稅之調整，列入當年度所得稅。

2. 遞延所得稅

遞延所得稅係依帳載資產及負債帳面金額與計算課稅所得之課稅基礎二者所產生之暫時性差異計算。

遞延所得稅負債一般係就所有應課稅暫時性差異予以認列，而遞延所得稅資產則於很有可能有課稅所得以供可減除暫時性差異或研究發展等支出所產生之所得稅抵減使用時認列。

與投資子公司相關之應課稅暫時性差異皆認列遞延所得稅負債，惟本公司若可控制暫時性差異迴轉之時點，且該暫時性差異很有可能於可預見之未來不會迴轉者除外。與此類投資有關之可減除暫時性差異，僅於其很有可能有足夠課稅所得用以實現暫時性差異，且於可預見之未來預期將迴轉的範圍內，予以認列遞延所得稅資產。

遞延所得稅資產之帳面金額於每一資產負債表日予以重新檢視，並針對已不再很有可能有足夠之課稅所得以供其回收所有或部分資產者，調減帳面金額。原未認列為遞延所得稅資產者，亦於每一資產負債表日予以重新檢視，並在未來很有可能產生課稅所得以供其回收所有或部分資產者，調增帳面金額。

遞延所得稅資產及負債係以預期負債清償或資產實現當年度之稅率衡量，該稅率係以資產負債表日已立法或已實質性立法之稅率及稅法為基礎。遞延所得稅負債及資產之衡量係反映本公司於資產負債表日預期回收或清償其資產及負債帳面金額之方式所產生之租稅後果。

3. 當年度及遞延所得稅

當年度及遞延所得稅係認列於損益，惟與認列於其他綜合損益或直接計入權益之項目相關之當年度及遞延所得稅係分別認列於其他綜合損益或直接計入權益。

五、重大會計判斷、估計及假設不確定性之主要來源

本公司於採用會計政策時，對於不易自其他來源取得相關資訊者，管理階層必須基於歷史經驗及其他攸關之因素作出相關之判斷、估計及假設。實際結果可能與估計有所不同。

本公司於發展重大會計估計值時，將近期之發展及對經濟環境可能之影響，納入對現金流量推估、成長率、折現率及獲利能力等相關重大會計估計之考量，管理階層將持續檢視估計與基本假設。若估計之修正僅影響當年度，則於修正當年度認列；若會計估計之修正同時影響當年度及未來年度，則於修正當年度及未來年度認列。

存貨之減損

存貨淨變現價值係正常營業過程中之估計售價減除至完工尚需投入之估計成本及完成出售所需之估計成本後之餘額估計，該等估計係依目前市場狀況及類似產品之歷史銷售經驗評估，市場情況之改變可能重大影響該等估計結果。

六、現金及約當現金

	<u>112年12月31日</u>	<u>111年12月31日</u>
庫存現金	\$ 369	\$ 741
銀行活期存款	99,956	154,157
約當現金		
原始到期日在3個月以內之		
銀行定期存款	<u>355,410</u>	<u>276,390</u>
	<u>\$ 455,735</u>	<u>\$ 431,288</u>

銀行存款於資產負債表日之利率區間如下：

	<u>112年12月31日</u>	<u>111年12月31日</u>
銀行存款	0.01%~4.83%	0.001%~4.44%

七、應收票據及帳款

	<u>112年12月31日</u>	<u>111年12月31日</u>
應收票據及帳款	\$ 561,814	\$ 585,093
減：備抵損失	<u>(3,887)</u>	<u>(3,887)</u>
	<u>\$ 557,927</u>	<u>\$ 581,206</u>

本公司按存續期間預期信用損失認列應收帳款之備抵損失。存續期間預期信用損失係使用準備矩陣計算，其考量客戶過去違約紀錄與現時財務狀況、產業經濟情勢，並同時考量 GDP 預測及產業展望。因本公司之信用損失歷史經驗顯示，不同客戶群之損失型態並無顯著差異，因此準備矩陣未進一步區分客戶群，僅以應收帳款逾期天數訂定預期信用損失率。

若有證據顯示交易對方面臨嚴重財務困難且本公司無法合理預期可回收金額，本公司直接沖銷相關應收帳款，惟仍會持續追索活動，因追索回收之金額則認列於損益。

應收票據及帳款之帳齡分析如下：

	<u>112年12月31日</u>	<u>111年12月31日</u>
0~90 天	\$ 367,932	\$ 505,339
91~180 天	148,750	77,112
181~365 天	45,052	2,642
365 天以上	<u>80</u>	<u>-</u>
	<u>\$ 561,814</u>	<u>\$ 585,093</u>

以上係以立帳日為基準進行之帳齡分析。

應收票據及帳款備抵損失之變動資訊如下：

	<u>112年度</u>	<u>111年度</u>
年初及年底餘額	<u>\$ 3,887</u>	<u>\$ 3,887</u>

本公司之應收帳款餘額中單一客戶超過 10% 之明細如下：

客 戶 別	<u>112年12月31日</u>	<u>111年12月31日</u>
A 公 司	<u>\$ 159,229</u>	<u>\$ 66,265</u>
B 公 司	<u>\$ 154,119</u>	<u>\$ 75,752</u>
C 公 司	<u>\$ 58,528</u>	<u>\$ 21,749</u>
F 公 司	<u>\$ 39,728</u>	<u>\$ 100,676</u>
H 公 司	<u>\$ 1,493</u>	<u>\$ 92,029</u>

本公司讓售應收帳款之相關資訊如下：

期	間	交易對象	本年度讓售金額	本年度已收現金額	截至年底已預支金額	已預支金額 年利率(%)	額	度
112年度		花旗銀行	\$ 23,138	\$ 23,138	\$ -	-	\$ -	
111年度		花旗銀行	\$ 21,670	\$ 21,670	\$ -	-	\$ -	

依據與銀行簽訂合約，本公司移轉所讓售應收帳款之收取權利，且為不可撤銷，信用風險產生之損失由銀行承擔。

八、存 貨

	112年12月31日	111年12月31日
製成品	\$ 189,886	\$ 197,207
原物料	161,281	272,006
半成品	3,953	2,511
	<u>\$ 355,120</u>	<u>\$ 471,724</u>

112 及 111 年度與存貨相關之銷貨成本分別為 2,675,549 仟元及 5,070,245 仟元。銷貨成本包括存貨跌價及呆滯損失 2,455 仟元及 2,560 仟元。

九、採用權益法之投資

	112年12月31日	111年12月31日
未上市櫃公司		
SOLTEAM HOLDINGS	\$ 2,517,235	\$ 2,465,930
捷騰光電股份有限公司	110,650	108,189
	<u>\$ 2,627,885</u>	<u>\$ 2,574,119</u>

子 公 司 名 稱	所有權權益及表決權百分比	
	112年12月31日	111年12月31日
SOLTEAM HOLDINGS	100%	100%
捷騰光電股份有限公司	75.6%	75.6%

112 及 111 年度採用權益法之子公司之損益及其他綜合損益份額，係依據各子公司同年度經會計師查核之財務報告認列。

十、不動產、廠房及設備

	自有土地	建築物	機器設備	其他設備	合計
<u>成本</u>					
112年1月1日餘額	\$ 313,365	\$ 185,714	\$ 54,423	\$ 60,073	\$ 613,575
增添		743	352	815	1,910
處分	-	-	(2,995)	-	(2,995)
重分類	-	-	11,529	8,257	19,786
112年12月31日餘額	<u>\$ 313,365</u>	<u>\$ 186,457</u>	<u>\$ 63,309</u>	<u>\$ 69,145</u>	<u>\$ 632,276</u>
<u>累計折舊</u>					
112年1月1日餘額		\$ 24,646	\$ 33,937	\$ 47,578	\$ 106,161
折舊費用		3,695	7,209	4,846	15,750
處分		-	(2,828)	-	(2,828)
112年12月31日餘額		<u>\$ 28,341</u>	<u>\$ 38,318</u>	<u>\$ 52,424</u>	<u>\$ 119,083</u>
112年12月31日淨額	<u>\$ 313,365</u>	<u>\$ 158,116</u>	<u>\$ 24,991</u>	<u>\$ 16,721</u>	<u>\$ 513,193</u>
<u>成本</u>					
111年1月1日餘額	\$ 186,893	\$ 159,638	\$ 65,680	\$ 58,721	\$ 470,932
增添	126,472	25,780	3,078	2,979	158,309
處分	-	-	(14,824)	(1,887)	(16,711)
重分類	-	296	489	260	1,045
111年12月31日餘額	<u>\$ 313,365</u>	<u>\$ 185,714</u>	<u>\$ 54,423</u>	<u>\$ 60,073</u>	<u>\$ 613,575</u>
<u>累計折舊</u>					
111年1月1日餘額		\$ 21,281	\$ 40,595	\$ 43,359	\$ 105,235
折舊費用		3,365	6,455	5,634	15,454
處分		-	(13,113)	(1,415)	(14,528)
111年12月31日餘額		<u>\$ 24,646</u>	<u>\$ 33,937</u>	<u>\$ 47,578</u>	<u>\$ 106,161</u>
111年12月31日淨額	<u>\$ 313,365</u>	<u>\$ 161,068</u>	<u>\$ 20,486</u>	<u>\$ 12,495</u>	<u>\$ 507,414</u>

本公司不動產、廠房及設備均係自用。

折舊費用係以直線基礎按下列耐用年數計提：

類	別	年	數
建築物		50年	
機器設備		2至8年	
其他設備		3至8年	

取得不動產、廠房及設備之價款係包含預付設備款（帳列其他非流動資產）及其他應付款，相關調節如下：

	112年度	111年度
取得不動產、廠房及設備	\$ 1,910	\$ 158,309
預付設備款	17,543	3,079
其他應付款	(4,682)	749
	<u>\$ 14,771</u>	<u>\$ 162,137</u>

本公司設定抵押作為借款擔保之不動產金額，請參閱附註二三。

112年及111年12月31日預付設備款分別為6,371仟元及8,614仟元（帳列其他非流動資產）。

十一、借 款

(一) 短期借款

	112年12月31日	111年12月31日
銀行信用借款	<u>\$ 40,000</u>	<u>\$325,000</u>
銀行信用借款利率	1.85%	1.55%~1.80%

(二) 長期借款

	112年12月31日	111年12月31日
銀行擔保借款	\$ 54,051	\$167,646
減：列為一年內到期部分	<u>1,386</u>	<u>1,250</u>
長期銀行借款	<u>\$ 52,665</u>	<u>\$166,396</u>
銀行擔保借款利率	1.74%	1.49%~1.65%

銀行擔保借款，係以自有土地及建築物抵押擔保，按月攤還本息，至126年8月償清，擔保情形請參閱附註二三。112年提前償還部分長期借款。

十二、應付公司債

	112年12月31日	111年12月31日
國內無擔保可轉換公司債	\$ 699,900	\$ 300,000
減：應付公司債折價	33,910	5,541
減：列為1年內到期部分	<u>299,570</u>	<u>-</u>
	<u>\$ 366,420</u>	<u>\$ 294,459</u>

(一) 本公司於110年2月5日發行國內第二次無擔保可轉換公司債，發行總面額為300,000仟元，票面利率0%，發行期間三年，發行總金額為306,000仟元，並於110年2月收足。債券持有人得於本可轉換公司債發行日後滿三個月之翌日起至到期日止，隨時依轉換辦法規定向本公司請求將所持有之債券轉換為本公司之普通股股票，發行時之轉換價格為每股新台幣75.2元，並於轉換辦法訂定調整轉換價格之條件。因盈餘分配現金股利及現金增資，依轉換辦法分別於110

年 9 月 27 日、111 年 9 月 11 日、112 年 3 月 21 日及 112 年 9 月 11 日起調整轉換價格為每股新台幣 72 元、67.2 元、66 元及 62 元。截至 112 年 12 月 31 日未有公司債轉換為普通股股票之情形。

本債券於發行滿三個月之翌日起至發行期間屆滿前 40 日止，若本公司普通股股票在集中交易市場之收盤價格連續 30 個營業日超過當時轉換價格達 30%（含）以上時，或本轉換公司債流通在外餘額低於原發行總額之 10% 時，本公司得通知債券持有人按債券面額收回流通在外之全部債券。

此可轉換公司債包括資產、負債及權益組成部分，權益組成部分於權益項下以資本公積－認股權表達。負債組成部分原始認列之有效利率為 1.74%。贖回選擇權衍生工具係透過損益按公允價值衡量，於 112 年及 111 年 12 月 31 日均為 0 仟元。

發行價款（減除交易成本 5,275 仟元）	\$ 300,725
贖回選擇權衍生工具（帳列其他流動資產）及交易成本	427
權益組成部分（減除分攤至權益之交易成本 284 仟元）	(16,246)
發行日主債務部分（減除分攤之交易成本 4,984 仟元）	284,906
以有效利率 1.74% 計算之利息	<u>9,553</u>
111 年 12 月 31 日應付公司債餘額	294,459
以有效利率計算之利息	<u>5,111</u>
112 年 12 月 31 日負債組成部份	<u>\$ 299,570</u>

(二) 本公司於 112 年 4 月 24 日發行國內第三次無擔保可轉換公司債，發行總面額為 400,000 仟元，票面利率 0%，發行期間 5 年，發行總金額為 402,000 仟元，並於 112 年 4 月收足。債券持有人得於本可轉換公司債發行日後滿 3 個月之翌日起至到期日止，得隨時依轉換辦法規定向本公司請求將所持有之債券轉換為本公司之普通股股票，發行時之轉換價格為每股新台幣 48.1 元，並於轉換辦法訂定調整轉換價格之條件。因盈餘分配現金股利，依轉換辦法於 112 年 9 月 11 日起調整轉換價格為每股新台幣 45.2 元，截至 112 年 12 月 31 日止已轉換股數為 2 仟股。

本債券於發行滿三個月之翌日起至發行期間屆滿前 40 日止，若本公司普通股股票在集中交易市場之收盤價格連續 30 個營業日超過

當時轉換價格達 30%（含）以上時，或本轉換公司債流通在外餘額低於原發行總額之 10%時，本公司得通知債券持有人按債券面額收回流通在外之全部債券。

本債券於發行滿三年之日為債券持有人提前賣回本轉換公司債之賣回基準日，債券持有人得要求本公司以債券面額加計利息補償金，將其所持有之本轉換公司債贖回。

此可轉換公司債包括資產、負債及權益組成部分，權益組成部分於權益項下以資本公積－認股權表達。負債組成部分原始認列之有效利率為 2.08%。贖賣回選擇權衍生工具係透過損益按公允價值衡量，112 年 12 月 31 日為 2,039 仟元。

發行價款（減除交易成本 3,310 仟元）	\$398,690
贖回權及賣回權衍生工具（帳列其他流動負債）	(3,040)
權益組成部分（減除分攤至權益之交易成本 291 仟元）	(<u>34,749</u>)
發行日主債務部分（減除分攤之交易成本 3,019 仟元）	360,901
以有效利率 2.08%計算之利息	5,611
應付公司債轉換為普通股（已轉換 2 仟股）	(<u>92</u>)
112 年 12 月 31 日應付公司債餘額	<u>\$366,420</u>

十三、其他應付款

	112年12月31日	111年12月31日
應付薪資及獎金	\$ 60,460	\$ 82,353
應付員工及董事酬勞	33,883	45,813
應付運費	10,731	15,708
應付設備款	6,404	1,722
其他	<u>14,898</u>	<u>24,986</u>
	<u>\$ 126,376</u>	<u>\$ 170,582</u>

十四、退職後福利計畫

(一) 確定提撥計畫

本公司所適用「勞工退休金條例」之退休金制度，係屬政府管理之確定提撥退休計畫，依員工每月薪資 6%提撥退休金至勞工保險局之個人專戶。

(二) 確定福利計畫

本公司依我國「勞動基準法」辦理之退休金制度屬政府管理之確定福利退休計畫。員工退休金之支付，係根據服務年資及核准退休日前6個月平均工資計算。本公司按員工每月薪資總額2%提撥退休金，交由勞工退休準備金監督委員會以該委員會名義存入台灣銀行之專戶，年度終了前，若估算專戶餘額不足給付次一年度內預估達到退休條件之勞工，次年度3月底前將提撥其差額。該專戶係委託勞動部勞動基金運用局管理，本公司並無影響投資管理策略之權利。

列入個體資產負債表之確定福利計畫金額列示如下：

	112年12月31日	111年12月31日
確定福利義務現值	\$ 40,792	\$ 41,707
計畫資產公允價值	(17,605)	(18,112)
淨確定福利負債	<u>\$ 23,187</u>	<u>\$ 23,595</u>

淨確定福利負債變動如下：

	確 定 福 利 義 務 現 值	計 畫 資 產 公 允 價 值	淨 確 定 福 利 負 債
112年1月1日	<u>\$ 41,707</u>	<u>(\$ 18,112)</u>	<u>\$ 23,595</u>
利息費用(收入)	<u>523</u>	<u>(227)</u>	<u>296</u>
認列於損益	<u>523</u>	<u>(227)</u>	<u>296</u>
再衡量數			
計畫資產報酬(除包含於 淨利息之金額外)	-	(151)	(151)
精算(利益)損失			
—財務假設變動	322	-	322
—經驗調整	<u>(764)</u>	<u>-</u>	<u>(764)</u>
認列於其他綜合損益	<u>(442)</u>	<u>(151)</u>	<u>(593)</u>
雇主提撥	-	(111)	(111)
福利支付	<u>(996)</u>	<u>996</u>	<u>-</u>
112年12月31日	<u>\$ 40,792</u>	<u>(\$ 17,605)</u>	<u>\$ 23,187</u>
111年1月1日	<u>\$ 41,920</u>	<u>(\$ 16,605)</u>	<u>\$ 25,315</u>
利息費用(收入)	<u>210</u>	<u>(83)</u>	<u>127</u>
認列於損益	<u>210</u>	<u>(83)</u>	<u>127</u>

(接次頁)

(承前頁)

	確 定 福 利 義 務 現 值	計 畫 資 產 公 允 價 值	淨 確 定 福 利 負 債
再衡量數			
計畫資產報酬(除包含於 淨利息之金額外)	\$ -	(\$ 1,314)	(\$ 1,314)
精算(利益)損失			
—財務假設變動	(2,153)	-	(2,153)
—經驗調整	<u>1,730</u>	<u>-</u>	<u>1,730</u>
認列於其他綜合損益	(<u>423</u>)	(<u>1,314</u>)	(<u>1,737</u>)
雇主提撥	<u>-</u>	(<u>110</u>)	(<u>110</u>)
111年12月31日	<u>\$ 41,707</u>	<u>(\$ 18,112)</u>	<u>\$ 23,595</u>

本公司因「勞動基準法」之退休金制度暴露於下列風險：

1. 投資風險：勞動部勞動基金運用局透過自行運用及委託經營方式，將勞工退休基金分別投資於國內(外)權益證券與債務證券及銀行存款等標的，惟本公司之計畫資產得分配金額係以不低於當地銀行2年定期存款利率計算而得之收益。
2. 利率風險：政府公債及公司債之利率下降將使確定福利義務現值增加，惟計畫資產之債務投資報酬亦會隨之增加，兩者對淨確定福利負債之影響具有部分抵銷之效果。
3. 薪資風險：確定福利義務現值之計算係參考計畫成員之未來薪資。因此計畫成員薪資之增加將使確定福利義務現值增加。

本公司之確定福利義務現值係由合格精算師進行精算，衡量日之重大假設如下：

	112年12月31日	111年12月31日
折現率	<u>1.125%</u>	<u>1.25%</u>
薪資預期增加率	<u>3.00%</u>	<u>3.00%</u>

若重大精算假設分別發生合理可能之變動，在所有其他假設維持不變之情況下，將使確定福利義務現值增加（減少）之金額如下：

	<u>112年12月31日</u>	<u>111年12月31日</u>
折現率		
增加 0.25%	(\$ <u>639</u>)	(\$ <u>680</u>)
減少 0.25%	<u>\$ 655</u>	<u>\$ 699</u>
薪資預期增加率		
增加 0.25%	<u>\$ 633</u>	<u>\$ 676</u>
減少 0.25%	(\$ <u>621</u>)	(\$ <u>661</u>)

由於精算假設可能彼此相關，僅單一假設變動之可能性不大，故上述敏感度分析可能無法反映確定福利義務現值實際變動情形。

	<u>112年12月31日</u>	<u>111年12月31日</u>
預期 1 年內提撥金額	<u>\$ 111</u>	<u>\$ 109</u>
確定福利義務平均到期期間	6.3年	6.6年

十五、權益

(一) 股本

普通股

	<u>112年12月31日</u>	<u>111年12月31日</u>
額定仟股數	<u>103,500</u>	<u>103,500</u>
額定股本	<u>\$ 1,035,000</u>	<u>\$ 1,035,000</u>
已發行且已收足股款之仟股數	<u>75,539</u>	<u>69,737</u>
已發行股本	<u>\$ 755,387</u>	<u>\$ 697,365</u>

已發行之普通股每股面額為 10 元，每股享有一表決權及收取股利之權利。

本公司於 111 年 11 月 29 日經董事會決議通過擬採公開申購方式辦理現金增資發行普通股 5,800 仟股，每股面額 10 元，計 58,000 仟元，保留發行新股 10% 供員工認購，並依證券交易法第 28 條之 1 規定，提撥本次發行股數之 10% 對外公開承銷，其餘 80% 由原股東按認股基準日之股東名簿所載持股比例認購，現金增資基準日為 112 年 3 月 21 日，並已收足股款 212,600 仟元（扣除直接發行成本）。本公司於 112 年度現金增資保留員工認股認列之酬勞成本為 5,278 仟

元，給與日股價為 46.1 元，參考現金增資除權交易日前 7 個營業日普通股平均收盤價之 80.26%之行使價格為 37 元。

(二) 資本公積

	112年12月31日	111年12月31日
<u>得用以彌補虧損、發放現金或撥充股本</u> (註)		
股票發行溢價	\$559,535	\$399,657
公司債轉換溢價	145,014	144,936
庫藏股票交易	2,757	2,757
失效認股權	29	29
<u>不得作為任何用途</u>		
可轉換公司債認股權	<u>50,987</u>	<u>16,246</u>
	<u>\$758,322</u>	<u>\$563,625</u>

註：此類資本公積得用以彌補虧損，亦得於公司無虧損時，用以發放現金或撥充股本，惟撥充股本時每年以實收股本之一定比率為限。

(三) 保留盈餘及股利政策

依本公司章程規定，年度決算如有本期稅後淨利，彌補累積虧損後，依下列次序分配：

1. 提撥法定盈餘公積 10%，但法定盈餘公積已達公司資本總額時不在此限。
2. 依法令或主管機關規定提列或迴轉特別盈餘公積。
3. 其餘部分加計期初未分配盈餘後，為當年度可供分配盈餘，由董事會擬定盈餘分配案提請股東會決議分配或保留之。

本公司係屬技術密集之科技事業，正值成長階段，為因應未來資金需求及長期財務規劃，以求永續經營、穩定成長，股利分配考量未來營運規模及對現金流量之需求，以不低於當年度可供分配盈餘之 20%分配股東紅利，得以股票股利或現金股利方式為之，其中每年發放現金股利不得低於股利總額之 10%。

本公司章程規定之員工及董事酬勞分派政策，參閱附註十七之

(二) 員工福利費用。

本公司於分配盈餘時，必須依法令相關規定，就其他股東權益減項淨額提列特別盈餘公積。嗣後股東權益減項金額如有減少，可就減少金額自特別盈餘公積轉回未分配盈餘。

法定盈餘公積應提撥至其餘額達公司實收股本總額時為止。法定盈餘公積得用以彌補虧損。公司無虧損時，法定盈餘公積超過實收股本總額 25% 之部分除得撥充股本外，尚得以現金分配。

本公司於 112 年及 111 年 6 月舉行股東常會，分別決議通過 111 及 110 年度盈餘分配案如下：

	盈 餘 分 配 案		每 股 股 利 (元)	
	111年度	110年度	111年度	110年度
法定盈餘公積	<u>\$ 35,523</u>	<u>\$ 56,740</u>		
提列(迴轉)特別盈餘公積	<u>(\$ 162,480)</u>	<u>\$ 38,128</u>		
現金股利	<u>\$ 188,841</u>	<u>\$ 285,920</u>	<u>\$ 2.5</u>	<u>\$ 4.1</u>

本公司 112 年度盈餘分派議案，截至本個體財務報表通過日止，尚未經董事會通過。

有關 112 年度之盈餘分配案尚待預計於 113 年 6 月召開之股東常會決議。

十六、收 入

(一) 客戶合約收入

商 品 銷 貨 收 入	112年度	111年度
變頻控制器	\$ 1,706,947	\$ 3,913,263
電控裝置產品	1,278,741	1,482,056
其 他	70,883	117,974
	<u>\$ 3,056,571</u>	<u>\$ 5,513,293</u>

(二) 合約餘額

	112年12月31日	111年12月31日	111年1月1日
應收票據及帳款（附註七）	<u>\$ 557,927</u>	<u>\$ 581,206</u>	<u>\$ 960,598</u>
合約負債（帳列其他流動負債）	<u>\$ 12,122</u>	<u>\$ 5,336</u>	<u>\$ 11,069</u>

合約負債之變動主要係來自滿足履約義務之時點與客戶付款時點之差異。

十七、本年度淨利

(一) 折舊及攤銷

	<u>112年度</u>	<u>111年度</u>
不動產、廠房及設備	\$ 15,750	\$ 15,454
無形資產	<u>5,509</u>	<u>7,688</u>
合 計	<u>\$ 21,259</u>	<u>\$ 23,142</u>
折舊費用依功能別彙總		
營業成本	\$ 7,119	\$ 6,147
營業費用	<u>8,631</u>	<u>9,307</u>
	<u>\$ 15,750</u>	<u>\$ 15,454</u>
攤銷費用依功能別彙總		
營業費用	<u>\$ 5,509</u>	<u>\$ 7,688</u>

(二) 員工福利費用

	<u>112年度</u>			<u>111年度</u>		
	屬於營業 成 本 者	屬於營業 費 用 者	合 計	屬於營業 成 本 者	屬於營業 費 用 者	合 計
薪資費用	\$ 6,308	\$ 177,179	\$ 183,487	\$ 7,660	\$ 216,959	\$ 224,619
勞健保費用	824	17,957	18,781	829	16,781	17,610
退休金費用						
確定提撥計畫	395	9,605	10,000	402	9,574	9,976
確定福利計畫	-	296	296	-	127	127
股份基礎給付	-	5,278	5,278	-	-	-
董事酬金	-	<u>7,745</u>	<u>7,745</u>	-	<u>18,637</u>	<u>18,637</u>
合 計	<u>\$ 7,527</u>	<u>\$ 218,060</u>	<u>\$ 225,587</u>	<u>\$ 8,891</u>	<u>\$ 262,078</u>	<u>\$ 270,969</u>

112及111年度本公司平均員工人數分別為210人及229人，其中未兼任員工之董事人數均為4人，其計算基礎與員工福利費用一致。

112及111年度平均員工福利費用分別為1,057仟元及1,121仟元，平均員工薪資費用分別為891仟元及998仟元，平均員工薪資費用調整變動情形為(11)%。

本公司兩年度均無設置監察人。

本公司支付董事酬金，係依據本公司章程之規定提撥，經提交董事會核准後分配再報告股東會。本公司支付總經理及副總經理給

付酬金參酌同業水準、公司營運績效，由董事會議定之。酬金之發放與經營績效之關聯性呈正相關。

本公司經理人與員工之薪資報酬政策，係依據本公司薪資架構為固定薪資（本薪、伙食津貼）及變動薪資（績效獎金、員工紅利）等，於公司職務權責範圍內及對公司貢獻度給付酬金，本公司酬金程序除考量公司整體營運績效、產業未來發展，亦參考個人績效及貢獻度給予報酬。

本公司當年度扣除分派員工及董事酬勞前之稅前利益分別以3%~10%提撥員工酬勞及不高於5%提撥董事酬勞。112年度員工酬勞及董事酬勞估列金額分別為11,618仟元及7,745仟元。111年度員工酬勞及董事酬勞於112年3月24日經董事會決議通過以現金發放分別為27,488仟元及18,325仟元。

年度個體財務報告通過日後若金額仍有變動，則依會計估計變動處理，於次一年度調整入帳。

111及110年度員工酬勞及董事酬勞之實際配發金額與111及110年度個體財務報告之認列金額並無差異。

有關本公司112及111年董事會決議之員工酬勞及董事酬勞資訊，請至台灣證券交易所「公開資訊觀測站」查詢。

十八、所得稅

(一) 認列於損益之所得稅

所得稅費用之主要組成項目如下：

	112年度	111年度
當年度所得稅		
本年度產生者	\$ 25,841	\$ 8,531
未分配盈餘加徵	13,661	9,331
以前年度之調整	<u>2,646</u>	<u>(971)</u>
	<u>42,148</u>	<u>16,891</u>
遞延所得稅—本年度產生	<u>(845)</u>	<u>523</u>
認列於損益之所得稅費用	<u>\$ 41,303</u>	<u>\$ 17,414</u>

會計所得與所得稅費用之調節如下：

	112年度	111年度
稅前淨利	<u>\$ 156,662</u>	<u>\$ 370,666</u>
稅前淨利按法定稅率計算之		
所得稅費用	\$ 31,332	\$ 74,133
稅上不可減除之費用	1,700	653
免稅所得	(635)	4,520
未分配盈餘加徵	13,661	9,331
未認列之暫時性差異	(7,401)	(70,252)
以前年度之調整	<u>2,646</u>	<u>(971)</u>
認列於損益之所得稅費用	<u>\$ 41,303</u>	<u>\$ 17,414</u>

(二) 認列於其他綜合損益之所得稅

	112年度	111年度
遞延所得稅		
當年度產生		
－確定福利計畫再衡量數	(<u>\$ 118</u>)	(<u>\$ 348</u>)

(三) 本期所得稅資產與負債

	112年12月31日	111年12月31日
本期所得稅資產與負債		
應收退稅款		
(帳列其他流動資產)	<u>\$ 3,585</u>	<u>\$ 2,773</u>
應付所得稅	<u>\$ 31,509</u>	<u>\$ -</u>

(四) 遞延所得稅資產與負債

遞延所得稅資產（帳列其他非流動資產）及負債之變動如下：

112 年度

	年初餘額	認列於損益	認列於其他 綜合損益	年底餘額
<u>遞延所得稅資產</u>				
暫時性差異				
備抵存貨跌價損失	\$ 1,649	\$ 491	\$ -	\$ 2,140
確定福利退休計畫	4,300	36	(118)	4,218
其他	<u>2,162</u>	<u>(956)</u>	<u>-</u>	<u>1,206</u>
	<u>\$ 8,111</u>	<u>(\$ 429)</u>	<u>(\$ 118)</u>	<u>\$ 7,564</u>
<u>遞延所得稅負債</u>				
暫時性差異				
子公司之未分配盈餘	\$ 72,494	\$ -	\$ -	\$ 72,494
其他	<u>1,274</u>	<u>(1,274)</u>	<u>-</u>	<u>-</u>
	<u>\$ 73,768</u>	<u>(\$ 1,274)</u>	<u>\$ -</u>	<u>\$ 72,494</u>

111 年度

	年初餘額	認列於損益	認列於其他 綜合損益	年底餘額
<u>遞延所得稅資產</u>				
暫時性差異				
備抵存貨跌價損失	\$ 1,137	\$ 512	\$ -	\$ 1,649
確定福利退休計畫	4,644	4	(348)	4,300
其他	2,186	(24)	-	2,162
	<u>\$ 7,967</u>	<u>\$ 492</u>	<u>(\$ 348)</u>	<u>\$ 8,111</u>
<u>遞延所得稅負債</u>				
暫時性差異				
子公司之未分配盈餘	\$ 72,494	\$ -	\$ -	\$ 72,494
其他	259	1,015	-	1,274
	<u>\$ 72,753</u>	<u>\$ 1,015</u>	<u>\$ -</u>	<u>\$ 73,768</u>

(五) 與投資相關且未認列遞延所得稅負債之暫時性差異彙總金額

截至 112 年及 111 年 12 月 31 日止，與投資子公司有關且未認列為遞延所得稅負債之應課稅暫時性差異分別為 1,881,119 仟元及 1,810,988 仟元。

(六) 所得稅核定情形

本公司截至 110 年度止之營利事業所得稅申報案件業經稅捐稽徵機關核定。

十九、每股盈餘

單位：每股元

	112年度	111年度
基本每股盈餘	<u>\$ 1.55</u>	<u>\$ 5.07</u>
稀釋每股盈餘	<u>\$ 1.43</u>	<u>\$ 4.76</u>

用以計算每股盈餘之盈餘及普通股加權平均股數如下：

本年度淨利

	112年度	111年度
用以計算基本每股盈餘之淨利	<u>\$115,359</u>	<u>\$353,252</u>
具稀釋作用潛在普通股之影響		
可轉換公司債稅後利息	<u>6,678</u>	<u>3,959</u>
用以計算稀釋每股盈餘之淨利	<u>\$122,037</u>	<u>\$357,211</u>

股 數	單位：仟股	
	112年度	111年度
用以計算基本每股盈餘之普通 股加權平均股數	74,281	69,737
具稀釋作用潛在普通股之影響：		
員工酬勞	387	777
轉換公司債	<u>10,456</u>	<u>4,464</u>
用以計算稀釋每股盈餘之普通 股加權平均股數	<u>85,124</u>	<u>74,978</u>

若本公司得選擇以股票或現金發放員工酬勞，則計算稀釋每股盈餘時，假設員工酬勞將採發放股票方式，並於該潛在普通股具有稀釋作用時計入加權平均流通在外股數，以計算稀釋每股盈餘。於次年度決議員工酬勞發放股數前計算稀釋每股盈餘時，亦繼續考量該等潛在普通股之稀釋作用。

二十、資本風險管理

本公司進行資本管理以確保能夠於繼續經營之前提下，藉由將債務及權益餘額最適化，以使股東報酬極大化。本公司之整體策略於未來年度並無重大變化。

本公司主要管理階層每年重新檢視本公司資本結構，其檢視內容包括考量各類資本之成本及相關風險。本公司依據主要管理階層之建議，將藉由支付股利、發行新股、買回股份及發行新債或償付舊債等方式平衡其整體資本結構。

二一、金融工具

(一) 公允價值之資訊－非按公允價值衡量之金融工具

本公司非按公允價值衡量之金融工具之帳面金額均趨近其公允價值。

	112年12月31日		111年12月31日	
	帳面金額	公允價值	帳面金額	公允價值
金融負債				
按攤銷後成本衡量－				
可轉換公司債	<u>\$ 665,990</u>	<u>\$ 668,158</u>	<u>\$ 294,459</u>	<u>\$ 293,970</u>

(二) 公允價值之資訊－以重複性基礎按公允價值衡量之金融工具

1. 公允價值層級

112年12月31日

	第 1 等級	第 2 等級	第 3 等級	合 計
<u>透過損益按公允價值衡</u>				
<u>量之金融負債</u>				
贖回選擇權及賣回權	\$ -	\$ -	\$ 2,039	\$ 2,039

111 年度無第 1 等級與第 2 等級公允價值衡量間移轉之情形。

2. 金融工具以第 3 等級公允價值衡量之調節

金 融 資 產	112年度	111年度
年初餘額	\$ -	\$ 720
認列於損益	-	(720)
年底餘額	\$ -	\$ -
金 融 負 債	112年度	111年度
年初餘額	\$ -	\$ -
贖賣回選擇權衍生工具	3,040	-
認列於損益	(1,001)	-
年底餘額	\$ 2,039	\$ -

3. 第 3 等級公允價值衡量之評價技術及輸入值

本公司發行之可轉換公司債之贖回權及賣回權，其評估公允價值係採二元樹可轉換債評價模型衡量。採用之重大不可觀察輸入值為股價波動。當股價波動度增加時，該等衍生工具公允價值將會增加。112年12月31日及111年12月31日所採用之股價波動度分別為25.17%及35.98%。

(三) 金融工具之種類

	112年12月31日	111年12月31日
<u>金融資產</u>		
按攤銷後成本衡量（註1）	\$ 1,015,763	\$ 1,014,764
<u>金融負債</u>		
透過損益按公允價值衡量		
強制透過損益按公允價值		
衡量之金融負債	2,039	-
按攤銷後成本衡量（註2）	1,725,776	1,993,907

註 1：餘額係包含現金及約當現金、應收票據及帳款暨應收關係人款項等按攤銷後成本衡量之金融資產。

註 2：餘額係包含短期借款、應付票據及帳款、應付關係人款項、其他應付款、應付公司債（含一年內到期）、長期借款（含一年內到期）等按攤銷後成本衡量之金融負債。

(四) 財務風險管理目的與政策

本公司主要金融工具包括應收款項、應付款項、借款及應付公司債等。本公司之財務管理部門擔負監督及管理本公司營運有關之財務風險。該等風險包括市場風險、信用風險及流動性風險。

1. 市場風險

本公司之營運活動使本公司承擔之主要財務風險為外幣匯率變動風險以及利率變動風險。

本公司有關金融工具市場風險之暴險及其對該等暴險之管理與衡量方式並無改變。

(1) 匯率風險

本公司於資產負債表日非功能性貨幣計價之貨幣性資產與貨幣性負債帳面金額，請參閱附註二四。

敏感度分析

本公司主要受到美元匯率波動之影響。

下表詳細說明當新台幣對美元之匯率增加及減少 3% 時，本公司之敏感度分析。3% 係為本公司內部向主要管理階層報告匯率風險時所使用之敏感度比率，亦代表管理階層對外幣匯率之合理可能變動範圍之評估。敏感度分析僅包括流通在外之外幣貨幣性項目，並將其年底之換算以匯率變動 3% 予以調整。下表係表示當新台幣相對於美元升值 3% 時，將使稅前淨利及權益增加或減少之金額；當新台幣相對於美元貶值 3% 時，其對稅前淨利及權益之影響將為同金額之負數。

	新台幣對美元之影響	
	112年度	111年度
損益及權益	<u>(\$ 4,094)</u>	<u>(\$ 8,412)</u>

(2) 利率風險

本公司於資產負債表日受利率暴險之金融資產及金融負債帳面金額如下：

	112年12月31日	111年12月31日
具公允價值利率風險		
—金融資產	\$ 355,410	\$ 276,390
—金融負債	665,990	294,459
具現金流量利率風險		
—金融資產	99,956	154,157
—金融負債	94,051	492,646

敏感度分析

下列敏感度分析係依非衍生工具於資產負債表日之利率暴險而決定。對於浮動利率負債，其分析方式係假設資產負債表日流通在外之負債金額於報導期間皆流通在外。本公司向主要管理階層報告利率時所使用之變動率為利率增加或減少 1 碼，此亦代表管理階層對利率之合理可能變動範圍之評估。本公司持有之浮動利率金融資產及金融負債將因市場利率變動使有效利率隨之變動，而使其未來現金流量產生波動。

針對本公司 112 年及 111 年 12 月 31 日持有之利率變動金融資產部位，市場利率每上升 1 碼，浮動利率金融資產將分別有現金流入 250 仟元及 385 仟元。當市場利率下降 1 碼時，其影響將為同金額之負數。

針對本公司 112 年及 111 年 12 月 31 日持有之利率變動金融負債部位，市場利率每上升 1 碼，浮動利率金融負債將分別有現金流出 235 仟元及 1,232 仟元。當市場利率下降 1 碼時，其影響將為同金額之負數。

2. 信用風險

金融資產受到本公司之交易對方未履行合約義務之潛在影響。本公司信用風險來自於本公司銀行存款及應收客戶款項交易合約。

(1) 銀行存款

本公司之交易對方均為信用良好之金融機構，因此不預期有重大之信用風險。

(2) 應收帳款

本公司採行之政策係僅與信用良好之對象進行交易，並透過內部信用評等系統評估該潛在客戶之信用品質並設定該客戶之信用額度，以確實掌握交易對象信用狀況，有效控制信用暴險。

3. 流動性風險

本公司係透過管理及維持足夠部位之現金及約當現金以支應營運並減輕現金流量波動之影響。本公司管理階層監督銀行融資額度使用狀況並確保借款合同條款之遵循。

銀行借款對本公司而言係為一項重要流動性來源。截至 112 年及 111 年 12 月 31 日止，本公司未動用之短期銀行融資額度分別為 360,000 仟元及 428,550 仟元。

下表詳細說明本公司已約定還款期間之非衍生金融負債屬浮動利率工具之剩餘合約到期分析，其係依據本公司最早可能被要求還款之日期，並以金融負債未折現現金流量編製，其包括利息及本金之現金流量。

112 年 12 月 31 日

	<u>1 至 3 個月</u>	<u>3 個月 至 1 年</u>	<u>1 至 5 年</u>	<u>5 年以上</u>
<u>非衍生金融負債</u>				
浮動利率工具	\$ 40,418	\$ 1,742	\$ 19,730	\$ 39,123
應付公司債	<u>300,000</u>	<u>-</u>	<u>399,900</u>	<u>-</u>
	<u>\$340,418</u>	<u>\$ 1,742</u>	<u>\$419,630</u>	<u>\$ 39,123</u>

111年12月31日

非衍生金融負債	3 個 月			
	1 至 3 個月	至 1 年	1 至 5 年	5 年 以 上
浮動利率工具	\$102,178	\$228,836	\$ 51,382	\$132,558
應付公司債	-	-	300,000	-
	<u>\$102,178</u>	<u>\$228,836</u>	<u>\$351,382</u>	<u>\$132,558</u>

上述非衍生金融負債之浮動利率工具金額，將因浮動利率與資產負債表日所估計之利率不同而改變。

二二、關係人交易

本公司與關係人間之交易如下：

(一) 關係人名稱及關係

關 係 人 名 稱	與 本 公 司 之 關 係
捷騰光電股份有限公司	子 公 司
EAST PIONEER TRADING (東鋒)	子 公 司
UNI FAIR DEVELOPMENT (欣鋒)	子 公 司
GREAT PIONEER TRADING (泰鋒)	子 公 司
SOLTEAM (THAILAND) CO., LTD. (崧騰泰國)	子 公 司

(二) 營業收入

關 係 人 類 別	112年度	111年度
子 公 司	<u>\$ 56,038</u>	<u>\$ 65,664</u>

(三) 進 貨

關 係 人 名 稱 / 類 別	112年度	111年度
泰 鋒	\$ 1,430,620	\$ 2,839,439
欣 鋒	722,663	879,359
東 鋒	39,174	271,924
	<u>\$ 2,192,457</u>	<u>\$ 3,990,722</u>

本公司與關係人間之交易價格及條件，係依約定條件為之。

(四) 應收關係人款項

關係人名稱 / 類別	112年12月31日	111年12月31日
崧騰泰國	\$ 1,048	\$ 1,200
欣 鋒	424	427
泰 鋒	422	391
東 鋒	192	252
捷 騰	15	-
	<u>\$ 2,101</u>	<u>\$ 2,270</u>

流通在外之應收關係人款項未收取保證。112及111年度應收關係人款項並未提列備抵損失。

(五) 應付關係人款項

關係人名稱 / 類別	112年12月31日	111年12月31日
泰 鋒	\$ 389,716	\$ 558,536
欣 鋒	247,783	269,059
東 鋒	81,977	88,922
	<u>\$ 719,476</u>	<u>\$ 916,517</u>

流通在外之應付關係人款項餘額係未提供擔保。本公司與關係人間貨款收付期間，係依約定條件為之。

(六) 主要管理階層薪酬

董事及其他主要管理階層之薪酬總額如下：

	112年度	111年度
短期員工福利	\$ 20,329	\$ 42,321
退職後福利	461	455
	<u>\$ 20,790</u>	<u>\$ 42,776</u>

二三、抵押之資產

下列資產業經提供為銀行借款之擔保品：

	112年12月31日	111年12月31日
土地及建築物淨額	<u>\$ 368,480</u>	<u>\$ 370,489</u>

二四、具重大影響之外幣資產及負債資訊

以下資訊係按本公司功能性貨幣以外之外幣彙總表達，所揭露之匯率係指該等外幣換算至功能性貨幣之匯率。具重大影響之外幣資產及負債如下：

112 年 12 月 31 日

	單位：各幣別仟元		
	外	幣 匯	率 帳 面 金 額
<u>金 融 資 產</u>			
<u>貨幣性項目</u>			
美 元	\$ 31,369	30.705 (美元：新台幣)	\$ 963,200
<u>金 融 負 債</u>			
<u>貨幣性項目</u>			
美 元	26,925	30.705 (美元：新台幣)	826,737

111 年 12 月 31 日

	單位：各幣別仟元		
	外	幣 匯	率 帳 面 金 額
<u>金 融 資 產</u>			
<u>貨幣性項目</u>			
美 元	\$ 40,413	30.71 (美元：新台幣)	\$ 1,241,071
<u>金 融 負 債</u>			
<u>貨幣性項目</u>			
美 元	31,282	30.71 (美元：新台幣)	960,661

本公司 112 及 111 年度外幣兌換淨利益（已實現及未實現）分別為 12,182 仟元及 30,695 仟元，主要係因美元匯率波動產生。

二五、附註揭露事項

(一) 重大交易事項相關資訊：

1. 資金貸與他人：附表一。
2. 為他人背書保證：附表二。
3. 年底持有有價證券情形（不包含投資子公司部分）：無。
4. 累積買進或賣出同一有價證券之金額達新臺幣 3 億元或實收資本額 20% 以上：無。

5. 取得不動產之金額達新臺幣 3 億元或實收資本額 20% 以上：無。
6. 處分不動產之金額達新臺幣 3 億元或實收資本額 20% 以上：無。
7. 與關係人進、銷貨之金額達新臺幣 1 億元或實收資本額 20% 以上：附表三。
8. 應收關係人款項達新臺幣 1 億元或實收資本額 20% 以上：附表四。
9. 從事衍生工具交易：附註十二及二一。

(二) 轉投資事業相關資訊：附表五。

(三) 大陸投資資訊：附表六。

1. 大陸被投資公司名稱、主要營業項目、實收資本額、投資方式、資金匯出入情形、持股比例、投資損益、年底投資帳面金額、已匯回投資損益及赴大陸地區投資限額。
2. 與大陸被投資公司直接或間接經由第三地區所發生下列之重大交易事項，及其價格、付款條件、未實現損益：
 - (1) 進貨金額及百分比與相關應付款項之年底餘額及百分比。
 - (2) 銷貨金額及百分比與相關應收款項之年底餘額及百分比。
 - (3) 財產交易金額及其所產生之損益數額。
 - (4) 票據背書保證或提供擔保品之年底餘額及其目的。
 - (5) 資金融通之最高餘額、年底餘額、利率區間及當年度利息總額。
 - (6) 其他對當年度損益或財務狀況有重大影響之交易事項，如勞務之提供或收受等。

(四) 主要股東資訊：股權比例達 5% 以上之股東名稱、持股數額及比例：無。

崧騰企業股份有限公司及子公司
資金貸與他人
民國 112 年 1 月 1 日至 12 月 31 日

附表一

單位：除另予註明者外
，為新台幣仟元

編號	貸出資 金之公 司	貸與對 象	往來科目	是否為 關係人	年度最高餘額	年 底 餘 額 (註 3)	年 底 實 際 支 金 額 (註 3)	利 率 區 間 (%)	資 金 貸 與 性 質	業 務 往 來 金 額	有短期融 通資 金必要之 原因	提 列 備 抵 損 失 金 額	擔 保 品		對 個 別 對 象 資 金 貸 與 限 額 (註 1)	資 金 貸 與 總 限 額 (註 2)
													名 稱	價 值		
0	JEATEAM OPTO	捷騰光電股份有限 公司	其他應收款	是	\$ 45,720 (1,500 仟美元)	\$ 15,353 (500 仟美元)	\$ 15,353 (500 仟美元)	-	短期融資	\$ -	營運週轉	\$ -	-	\$ -	\$ 54,458	\$ 72,611
1	UNI FAIR DEVELOP MENT	SOLTEAM ELECTRONICS (CAMBODIA) CO., LTD.	其他應收款	是	64,850 (2,000 仟美元)	61,410 (2,000 仟美元)	61,410 (2,000 仟美元)	-	短期融資	-	營運週轉	-	-	-	230,009	306,679
2	UNI FAIR DEVELOP MENT	EAST PIONEER LIMITED	其他應收款	是	64,850 (2,000 仟美元)	61,410 (2,000 仟美元)	61,410 (2,000 仟美元)	-	短期融資	-	營運週轉	-	-	-	230,009	306,679

註 1：不超過貸出公司淨值之 30%。

註 2：不超過貸出公司淨值之 40%。

註 3：上述係依 112 年 12 月 31 日之匯率 US\$1=\$30.705 換算。

崧騰企業股份有限公司及子公司
為他人背書保證
民國 112 年 1 月 1 日至 12 月 31 日

附表二

單位：除另予註明外，
為新台幣仟元

編號	背書保證者公司名稱	被 背 書 保 證 對 象		對 單 一 企 業 背 書 保 證 之 限 額 (註 1)	年 度 最 高 背 書 保 證 餘 額	年 底 背 書 保 證 餘 額 (註 3)	年 底 實 際 支 金 額 (註 3)	以 財 產 擔 保 之 背 書 保 證 金 額	累 計 背 書 保 證 金 額 佔 最 近 期 財 務 報 表 淨 值 之 比 率	背 書 保 證 最 高 限 額 (註 2)	屬 母 公 司 對 子 公 司 背 書 保 證	屬 子 公 司 對 母 公 司 背 書 保 證	屬 對 大 陸 地 區 背 書 保 證
		公 司 名 稱	關 係										
0	崧騰公司	UNI FAIR DEVELOPMENT	子 公 司	\$ 537,763	\$ 108,990 (3,500 仟美元)	\$ 76,763 (2,500 仟美元)	\$ -	\$ -	3%	\$ 2,688,813	是	-	-
0	崧騰公司	GREAT PIONEER TRADING	子 公 司	537,763	186,840 (6,000 仟美元)	92,115 (3,000 仟美元)	-	-	3%	2,688,813	是	-	-
0	崧騰公司	SOLTEAM (THAILAND) CO., LTD	子 公 司	537,763	32,425 (1,000 仟美元)	30,705 (1,000 仟美元)	-	-	1%	2,688,813	是	-	-
0	崧騰公司	SOLTEAM ELECTRONICS (CAMBODIA) CO., LTD	子 公 司	537,763	470,163 (14,500 仟美元)	437,546 (14,250 仟美元)	193,442 (6,300 仟美元)	-	16%	2,688,813	是	-	-
0	崧騰公司	EAST PIONEER LIMITED	子 公 司	537,763	358,110 (11,500 仟美元)	260,993 (8,500 仟美元)	76,763 (2,500 仟美元)	-	10%	2,688,813	是	-	-
0	崧騰公司	RICH PIONEER TRADING	子 公 司	537,763	31,140 (1,000 仟美元)	-	-	-	-	2,688,813	是	-	-
0	崧騰公司	SOLTEAM (CAMBODIA) CO., LTD	子 公 司	537,763	350,460 (11,000 仟美元)	245,640 (8,000 仟美元)	-	-	9%	2,688,813	是	-	-
0	崧騰公司	崧騰電子(蘇州)有限公 司	子 公 司	537,763	124,560 (4,000 仟美元)	-	-	-	-	2,688,813	是	-	是
0	崧騰公司	捷騰光電股份有限公司	子 公 司	537,763	173,316	173,316	83,604	-	6%	2,688,813	是	-	-

註 1：不超過本公司淨值之 20%。

註 2：不超過本公司淨值。

註 3：係依 112 年 12 月 31 日之匯率 US\$1 = \$30.705 換算。

崧騰企業股份有限公司及子公司

與關係人進、銷貨之金額達新台幣 1 億元或實收資本額 20% 以上

民國 112 年 1 月 1 日至 12 月 31 日

附表三

單位：新台幣仟元

進（銷）貨之公司	交易對象	關係	交易情形				交易條件與一般交易不同之情形及原因		應收（付）票據、帳款		備註
			進（銷）貨	金額	佔總進（銷）貨之比率（%）	授信期間	單價	授信期間	餘額	佔總應收（付）票據、帳款之比率（%） （註）	
崧騰公司	UNI FAIR DEVELOPMENT GREAT PIONEER TRADING	子 公 司 子 公 司	進 貨 進 貨	\$ 722,663 1,430,620	25 49	依約定條件為之 依約定條件為之	\$ - -	- -	(\$ 247,783) (389,716)	(34) (54)	
UNI FAIR DEVELOPMENT	崧騰公司 東莞崧騰電子有限公司	最終母公司 子 公 司	銷 貨 進 貨	(722,663) 533,062	(88) 65	依約定條件為之 依約定條件為之	- -	- -	247,783 (118,949)	90 (93)	
GREAT PIONEER TRADING	崧騰公司 崧騰電子（蘇州）有限公司 EAST PIONEER LIMITED	最終母公司 子 公 司 子 公 司	銷 貨 進 貨 進 貨	(1,430,620) 737,427 234,057	(96) 47 15	依約定條件為之 依約定條件為之 依約定條件為之	- - -	- - -	389,716 (306,874) 36,393	83 (92) 9	
EAST PIONEER LIMITED	GREAT PIONEER TRADING SOLTEAM ELECTRONICS (CAMBODIA) CO.,LTD	子 公 司 子 公 司	銷 貨 進 貨	(234,057) 236,704	(87) 96	依約定條件為之 依約定條件為之	- -	- -	(36,393) 31,863	(84) (79)	
東莞崧騰電子有限公司	UNI FAIR DEVELOPMENT	母 公 司	銷 貨	(553,062)	(98)	依約定條件為之	-	-	118,949	99	
崧騰電子（蘇州）有限 公司	GREAT PIONEER TRADING	母 公 司	銷 貨	(737,427)	(95)	依約定條件為之	-	-	306,874	100	
SOLTEAM ELECTRONICS (CAMBODIA) CO.,LTD	EAST PIONEER LIMITED	母 公 司	銷 貨	(236,704)	(100)	依約定條件為之	-	-	(31,863)	100	
捷騰光電股份有限公司	JEATEAM OPTO	子 公 司	進 貨	107,769	57	依約定條件為之	-	-	(98,905)	(100)	
JEATEAM OPTO	捷騰光電股份有限公司	母 公 司	銷 貨	(107,769)	(100)	依約定條件為之	-	-	98,905	100	

註：帳列應收（付）關係人款項。

崧騰企業股份有限公司及子公司
 應收關係人款項達新台幣 1 億元或實收資本額 20% 以上
 民國 112 年 12 月 31 日

附表四

單位：新台幣仟元

帳列應收款項之公司	交易對象	關係	應收關係人款項餘額	週轉率	逾期應收關係人款項		應收關係人款項 期後收回金額	提列備抵 呆帳金額
					金額	處理方式		
UNI FAIR DEVELOPMENT	崧騰公司	最終母公司	\$ 247,783	(註)	\$ -	-	\$ 115,490	\$ -
GREAT PIONEER TRADING	崧騰公司	最終母公司	389,716	(註)	-	-	229,153	-
崧騰電子(蘇州)有限公司	GREAT PIONEER TRADING	母 公 司	306,874	(註)	-	-	306,874	-
東莞崧騰電子有限公司	UNI FAIR DEVELOPMENT	母 公 司	118,949	(註)	-	-	-	-

註：係依約定條件為之。

崧騰企業股份有限公司及子公司
被投資公司相關資訊
民國 112 年 1 月 1 日至 12 月 31 日

附表五

單位：除另予註明者外，
為新台幣仟元

投資公司名稱	被投資公司名稱	所在地區	主要營業項目	原始投資金額		年底持有		被投資公司 本年度(損)益	本年度認列之 投資(損)益	備註	
				年	底年	初	數				比率(%)
崧騰公司	SOLTEAM HOLDINGS	Samoa	一般投資業	\$ 294,418	\$ 294,418	9,252,000	100	\$ 2,517,235	\$ 70,131	\$ 70,131	
	捷騰光電股份有限公司	桃園市	電子零組件買賣業務	4,100	4,100	9,236,027	75.56	110,650	2,675	2,177	
捷騰光電股份有限公司	JEATEAM HOLDINGS	Samoa	一般投資業	16,123	16,123	500,000	100	174,549	(2,084)	(2,084)	
SOLTEAM HOLDINGS	GREAT PIONEER TRADING	Samoa	一般投資業及進出口業務	3,016 仟美元	3,016 仟美元	3,016,000	100	1,753,873	32,546	32,546	
	UNI FAIR DEVELOPMENT	Samoa	一般投資業及進出口業務	12,885 仟美元	12,885 仟美元	12,884,515	100	766,697	31,475	31,475	
	EAST PIONEER LIMITED	Samoa	一般投資業及進出口業務	3,500 仟美元	3,500 仟美元	3,500,000	100	(245,661)	6,579	6,579	
	SOLTEAM (THAILAND) CO., LTD.	泰國曼谷	電子零組件買賣業務	1,178 仟美元	1,178 仟美元	4,340,000	60.28	19,440	118	71	
	RICH PIONEER TRADING	Samoa	一般投資業及進出口業務	7,200 仟美元	7,200 仟美元	7,200,000	100	221,596	(543)	(543)	
JEATEAM HOLDINGS	JEATEAM OPTO	Samoa	電子零組件買賣業務	500 仟美元	500 仟美元	500,000	100	181,527	(663)	(663)	
	BONSURE HOLDINGS	Samoa	一般投資業	210 仟美元	210 仟美元	210,000	100	(6,979)	(1,421)	(1,421)	
GREAT PIONEER TRADING	SOLTEAM (THAILAND) CO., LTD.	泰國曼谷	電子零組件買賣業務	826 仟美元	826 仟美元	2,859,000	39.71	417 仟美元	4 仟美元	2 仟美元	
UNI FAIR DEVELOPMENT	SOLTEAM (THAILAND) CO., LTD.	泰國曼谷	電子零組件買賣業務	-	-	1,000	0.01	-	4 仟美元	-	
EAST PIONEER LIMITED	SOLTEAM ELECTRONICS (CAMBODIA) CO.,LTD.	柬埔寨金邊	電子零組件製造及買賣業務	3,000 仟美元	3,000 仟美元	3,000,000	100	(4,068 仟美元)	(503 仟美元)	(503 仟美元)	
RICH PIONEER TRADING	SOLTEAM (CAMBODIA) CO.,LTD.	柬埔寨金邊	電子零組件製造及買賣業務	7,282 仟美元	2,490 仟美元	7,282,265	100	7,183 仟美元	(93 仟美元)	(93 仟美元)	

註：大陸被投資公司相關資訊請參閱附表六。

崧騰企業股份有限公司及子公司
大陸投資資訊
民國 112 年 1 月 1 日至 12 月 31 日

附表六

單位：除另予註明者外，
為新台幣仟元

(一) 大陸投資資訊

大陸被投資公司名稱(註2)	主要營業項目	實收資本額 (註1)	投資方式	年初自台灣匯出 累積投資金額 (註1)	匯出或收回投資金額		年底自台灣匯出 累積投資金額 (註1)	被投資公司 本年度損益 (註2)	本公司直接或 間接投資 之持股比例 (%)	本年度認列 投資(損)益 (註2)	年底投資 帳面價值 (註1)	截至年底止已 匯回投資收益
					匯出	收回						
崧騰電子(蘇州)有限公司	電子零組件製造與買賣業務	\$ 184,230 (6,000 仟美元)	透過第三地區投資設立公司(GREAT PIONEER TRADING)再投資大陸公司	\$ 92,115 (3,000 仟美元)	\$ -	\$ -	\$ 92,115 (3,000 仟美元)	\$ 21,587 (694 仟美元)	100	\$ 21,587 (694 仟美元)	\$ 809,322 (26,358 仟美元)	\$ -
東莞崧騰電子有限公司	電子零組件製造與買賣業務	184,230 (6,000 仟美元)	透過第三地區現有公司(UNI FAIR DEVELOPMENT)再投資大陸公司	118,521 (3,860 仟美元)	-	-	118,521 (3,860 仟美元)	39,068 (1,256 仟美元)	100	39,068 (1,256 仟美元)	272,476 (8,874 仟美元)	-
蘇州巨聲電子貿易有限公司	電子零組件買賣業務	6,448 (210 仟美元)	透過第三地區投資設立公司(BONSURE HOLDINGS)再投資大陸公司	-	-	-	-	(1,421)	75.56	(1,074)	(6,979)	-
崧貿(蘇州)貿易有限公司	電子零組件製造與買賣業務	6,141 (200 仟美元)	透過第三地區投資設立公司(RICH PIONEER TRADING)再投資大陸公司	-	-	-	-	2,924 (94 仟美元)	100	2,924 (94 仟美元)	9,212 (300 仟美元)	-

年底累計自台灣匯出 赴大陸地區投資金額 (註1)	經濟部投審會 核准投資金額 (註1)	依經濟部投審會 規定 赴大陸地區投資 限額
\$210,636 (6,860 仟美元)	\$381,049 (12,410 仟美元)	\$1,703,653

註 1：係按 112 年 12 月 31 日之匯率 US\$1=\$30.705 換算。

註 2：係按 112 年度平均之匯率 US\$1=\$31.105 換算。

註 3：係按經台灣母公司簽證會計師查核之同年度財務報表認列。

(二) 與大陸被投資公司直接或間接經由第三地區事業所發生之重大交易事項：請參閱附表二、三、四及五。

§重要會計項目明細表目錄§

項	目	編 號 / 索 引
資產及負債項目明細表		
現金及約當現金明細表		表一
應收票據及帳款明細表		表二
存貨明細表		表三
採用權益法之投資變動明細表		表四
不動產、廠房及設備變動明細表		附註十
應付票據及帳款明細表		表五
其他應付款明細表		附註十三
短期借款明細表		表六
長期借款明細表		表七
損益項目明細表		
營業收入明細表		表八
營業成本明細表		表九
營業費用明細表		表十
本年度發生之員工福利、折舊及攤銷費用功能別彙總表		附註十七

崧騰企業股份有限公司
現金及約當現金明細表
民國 112 年 12 月 31 日

表一

單位：除另予註明者外
，係新台幣仟元

名	稱	金	額
庫存現金（註）		\$	369
銀行存款			
活期存款			31,838
外幣活期存款（註）			68,118
定期存款（註）			<u>355,410</u>
			<u>\$455,735</u>

註：包括 4,060 仟美元、68 仟歐元及 610 仟港幣，分別按匯率
US\$1=\$30.705、EUR\$1=33.98 及 HKD\$1=\$3.929 換算。

崧騰企業股份有限公司
 應收票據及帳款明細表
 民國 112 年 12 月 31 日

表二

單位：新台幣仟元

客 戶 名 稱	金 額
應收票據及帳款	
A 公司	\$ 159,229
B 公司	154,119
C 公司	58,528
D 公司	49,981
E 公司	45,802
F 公司	39,728
G 公司	30,649
其他 (註)	<u>23,778</u>
	561,814
減：備抵損失	(<u>3,887</u>)
	<u>\$ 557,927</u>

註：各戶餘額皆未超過本科目餘額 5%。

崧騰企業股份有限公司

存貨明細表

民國 112 年 12 月 31 日

表三

單位：新台幣仟元

項 目	金 成 本	額 淨 變 現 價 值
製 成 品	\$193,830	\$200,336
原 物 料	167,470	162,756
半 成 品	<u>4,523</u>	<u>2,496</u>
	365,823	<u>\$365,588</u>
減：備抵存貨跌價及呆滯損失（註）	(<u>10,703</u>)	
	<u>\$355,120</u>	

註：包括提列存貨呆滯損失。

崧騰企業股份有限公司
採用權益法之投資變動明細表
民國 112 年度

表四

單位：新台幣仟元

被投資公司	年 初 數	餘 額	採 用 權 益 法 之 子 公 司 損 益 份 額 (註)	權 益 項 目		年 底 數	持 股 %	餘 額	額	股 權 淨 值
				採 用 權 益 法 之 子 公 司 損 益 份 額	採 用 權 益 法 之 子 公 司 其 他 損 益 份 額					
未上市櫃公司										
SOLTEAM HOLDINGS	9,252,000	\$ 2,465,930	\$ 70,131	(\$ 18,826)	9,252,000	100	\$ 2,517,235	\$ 2,517,235		
捷騰光電公司	9,236,027	<u>108,189</u>	<u>2,177</u>	<u>284</u>	9,236,027	75.6	<u>110,650</u>	<u>113,800</u>		
		<u>\$ 2,574,119</u>	<u>\$ 72,308</u>	<u>(\$ 18,542)</u>			<u>\$ 2,627,885</u>	<u>\$ 2,631,035</u>		

註：係按經會計師查核之財務報表認列。

崧騰企業股份有限公司
應付票據及帳款明細表
民國 112 年 12 月 31 日

表五

單位：新台幣仟元

供 應 商 名 稱	金 額
甲 公 司	\$ 12,249
乙 公 司	10,749
丙 公 司	9,752
丁 公 司	5,846
其他（註）	<u>81,287</u>
合 計	<u>\$ 119,883</u>

註：各項餘額皆未超過本科目餘額之 5%。

崧騰企業股份有限公司

短期借款明細表

民國 112 年 12 月 31 日

表六

單位：新台幣仟元

借 款 種 類	借 款 期 限	年 利 率 (%)	餘 額	融 資 額 度
信用借款				
— 第一銀行	112.12-113.03	1.85	\$ 20,000	200,000
— 上海銀行	112.12-113.03	1.85	<u>20,000</u>	100,000
			<u>\$ 40,000</u>	

崧騰企業股份有限公司

長期借款明細表

民國 112 年 12 月 31 日

表七

單位：新台幣仟元

名	稱	借	款	期	間	償	還	辦	法	年	利率 (%)	金			額	質	抵	押	情	形
												一	年	內						
玉山銀行				111.08-126.08							1.74%	\$ 1,386	\$ 52,665	\$ 54,051						土地及建築物

崧騰企業股份有限公司
營業收入淨額明細表
民國 112 年度

表八

單位：新台幣仟元

項 目	數量 (仟個)	金 額
變頻控制器	12,933	\$ 1,706,947
電控裝置產品	68,149	1,278,741
其他 (註)		<u>70,883</u>
		<u>\$ 3,056,571</u>

註：各項金額皆未超過本科目金額之 5%。

崧騰企業股份有限公司

銷貨成本明細表

民國 112 年度

表九

單位：新台幣仟元

項 目	金 額
年初原物料	\$ 273,463
加：本年度進料	208,657
減：出售原物料	(309,925)
轉列其他科目	(284)
年底原物料	(<u>167,470</u>)
直接原物料耗用	4,441
直接人工	1,996
製造費用	<u>11,449</u>
製造成本	17,886
加：年初半成品	3,695
購進半成品	2,966
減：轉列其他科目	(217)
半成品出售	(16,926)
年底半成品	(<u>4,523</u>)
製成品成本	2,881
加：年初製成品	202,814
購進成品	2,334,677
減：轉列其他科目	(299)
年底製成品	(<u>193,830</u>)
製成品銷貨成本	2,346,243
加：原物料銷貨成本	309,925
半成品營業成本	16,926
備抵存貨跌價損失	<u>2,455</u>
銷貨成本合計	<u>\$ 2,675,549</u>

崧騰企業股份有限公司

營業費用明細表

民國 112 年度

表十

單位：新台幣仟元

項 目	推 銷 費 用	管 理 費 用	研 究 發 展 費 用	合 計
員工福利	\$ 41,283	\$ 83,188	\$ 93,589	\$ 218,060
運 費	13,724	2,841	95	16,660
出口費用	13,297	4,033	38	17,368
其他（註）	<u>7,058</u>	<u>31,166</u>	<u>26,202</u>	<u>64,426</u>
	<u>\$ 75,362</u>	<u>\$ 121,228</u>	<u>\$ 119,924</u>	<u>\$ 316,514</u>

註：各科目金額皆未超過本科目金額 5%。

社團法人台北市會計師公會會員印鑑證明書

北市財證字第 1130922 號

會員姓名：
(1) 黃惠敏
(2) 翁雅玲

事務所名稱：勤業眾信聯合會計師事務所

事務所地址：台北市信義區松仁路100號20樓

事務所統一編號：94998251



事務所電話：(02)27259988

委託人統一編號：86834614


會員書字號：
(1) 北市會證字第 4101 號
(2) 北市會證字第 3590 號

印鑑證明書用途：辦理 崧騰企業股份有限公司

112 年 01 月 01 日 至
112 年度 (自民國 112 年 12 月 31 日) 財務報表之查核簽證。

簽名式 (一)	黃惠敏	存會印鑑 (一)	
簽名式 (二)	翁雅玲	存會印鑑 (二)	

理事長：



核對人：



中華民國 113 年 02 月 02 日